


Rekneskap 2017



Innhold

DRIFTSREKNESKAP	3
Rekneskapsskjema 1A	3
Rekneskapsskjema 1B.....	4
INVESTERINGSREKNESKAP.....	5
Rekneskapsskjema 2A	5
Rekneskapsskjema 2B.....	6
BALANSE	13
ØKONOMISK OVERSIKT.....	14
Drift.....	14
Investering.....	15
Mottak og bruk av midlar.....	16
NOTER	16
Note 1 Endring i arbeidskapital.....	16
Note 2 Garantiar.....	17
Note 3 Aksjar og andelar.....	17
Note 4 Pensjon.....	18
Note 5 Interkommunale selskap.....	19
Note 6 Fondskapitalen.....	20
Note 7 Kapitalkonto	20
Note 8 Rekneskapsprinsipp.....	20
Note 9 Prinsippendringar	21
Note 10 Finansielle omløpsmidlar – finansplasseringar.....	22
Note 11 Anleggsmidlar	23
Note 12 Lyse Energi AS	23
Note 13 Netto gjeldsforpliktingar	24
Note 14 Oversikt over gjeld	25
Note 15 Meir/mindreforbruk drift og investering	27
Note 16 Større investeringsprosjekt	28
Note 17 Sjølvkost vatn, avløp, renovasjon, slam, arealplanar, bygg og deling, kart og oppmåling	29
Note 18 Organisering	33
Note 19 Årsverk og godtgjersle	34
Note 20 Usikre forpliktelser/fordringer.....	34
Revisjonsberetning.....	35

DRIFTSREKNESKAP

REKNESKAPSSKJEMA 1A

Rekneskapsskjema 1A		Budsjett	Budsjett	
Note	Rekneskap	m/endingar	u/endingar	Rekneskap
	2017	2017	2017	2016
	529 802	533 100	551 800	534 004
Skatt på inntekt og formue				
	433 632	423 100	410 100	411 395
Rammetilskott				
	44 640	37 783	31 960	35 825
Andre generelle statstilskott				
Sum frie disponible inntekter	1 008 074	993 983	993 860	981 224
Renteinntekter og utbytte	10, 12	38 018	38 410	34 967
Gevinst finansielle instrument		1 672		2 537
Renteutg.,provisjonar og andre fin.utg.	14	22 954	26 348	23 039
Tap finansielle instrument		5		47
Avdrag på lån	14	40 891	43 250	38 710
Netto finansinnt./utg.		-24 160	-31 188	-24 292
Til dekning av tidlegare regnsk.m meirforbruk			0	
Til ubundne avsetningar	6	36 833	24 400	28 884
Til bundne avsetningar	6	8 856	2 655	10 001
Bruk av tidligere regnks.m. mindreforbruk		24 736	24 700	14 110
Bruk av ubundne avsetningar	6	5 101	905	8 015
Bruk av bundne avsetningar	6	4 132	1 035	3 900
Netto avsetningar		-11 720	-415	-12 860
Overført til investeringsregnskapen		15 146	15 063	20 750
Korr. fordeling ansvar		29 748	20 034	31 010
Til fordeling drift		986 796	967 351	954 332
Sum fordelt til drift (frå skjema 1B)		972 071	967 351	929 596
Rekneskapsmessig mindreforbruk		14 725	0	24 736

REKNESKAPSSKJEMA 1B

Oppvekst	Rekneskap	Budsjett	Budsjett	Rekneskap	Avvik (B-R)
	2017	m/endringer 2017	u/endringer 2017	2016	2017
Administrasjon	6 868	6 936	6 939	4 668	68
Pedagogisk psykologisk teneste	5 885	6 627	6 617	6 106	742
Barnehagar	171 238	169 455	169 801	168 138	-1 783
Undervisning	210 152	210 761	208 581	206 428	609
Bryne kompetansesenter-vaksne	1 190	2 648	2 677	2 385	1 458
Kulturskule	6 445	6 487	6 487	6 419	42
Helsestasjons- og skulehelseteneste	12 689	13 375	13 399	12 327	686
Kriminalitetsförebygging	758	819	813	775	61
Barnevern	31 861	31 133	31 189	29 334	-728
Tenester utanfor ord. kommunalt ansvar	725	700	0	0	-25
Sum Oppvekst	447 811	448 941	446 503	436 580	1 130

Omsorg	Rekneskap	Budsjett	Budsjett	Rekneskap	Avvik (B-R)
	2017	m/endringer 2017	u/endringer 2017	2016	2017
Administrasjon	4 798	5 308	5 308	5 018	510
Institusjonstenester	90 079	84 554	84 131	84 524	-5 525
Heimetenester	56 418	57 093	55 979	52 906	675
Miljøtenester	87 301	81 165	81 472	74 091	-6 136
Rus og psykiatri	20 271	20 056	20 347	17 881	-215
Aktivitets- og servicetenester	9 523	9 596	10 356	8 535	73
Samhandling	1 639	3 485	3 485	3 496	1 846
Sum Omsorg	270 029	261 257	261 078	246 451	-8 772

Samfunn	Rekneskap	Budsjett	Budsjett	Rekneskap	Avvik (B-R)
	2017	m/endringer 2017	u/endringer 2017	2016	2017
Administrasjon	2 810	2 793	2 800	2 708	-17
Næring	0	0	0	0	0
Plan og forvaltning	4 218	4 695	4 702	4 374	477
Landbruk, miljø og kulturvern	5 451	5 622	5 620	5 245	171
Vegar	9 928	9 574	9 587	11 348	-354
Helse og rehabilitering	30 497	30 490	31 040	30 355	-7
Fritid	12 797	12 610	12 589	14 098	-187
Flyktingtenesta	15 630	15 501	14 453	10 652	-129
NAV Time - sosialtenester	32 124	31 836	31 866	31 656	-288
Grøntanlegg	9 519	9 683	9 318	8 813	164
Brannvern	7 131	7 227	7 227	5 781	96
Vatn, avløp og renovasjon	0	0	0	0	0
Kultur	2 141	2 708	2 726	1 375	567
Eigedomsforvaltning	49 245	50 408	49 310	50 067	1 163
Bibliotek	6 216	6 004	6 019	5 727	-212
Sum Samfunn	187 707	189 151	187 257	182 199	1 444

Administrasjon	Rekneskap	Budsjett	Budsjett	Rekneskap	Avvik (B-R)
	2017	m/endringer 2017	u/endringer 2017	2016	2017
Politiske organ	7 134	7 544	7 368	7 189	410
Stabstenester	43 793	44 060	44 237	41 632	267
Jæren kemnerkontor	1 854	2 078	2 068	1 699	224
Kyrkja	8 739	8 618	8 618	8 543	-121
Diverse fellesutgifter	2 892	3 301	3 478	2 836	409
Næring	2 500	2 401	2 406	2 468	-99
Sum administrasjon	66 912	68 002	68 175	64 367	1 090

INVESTERINGSREKNESKAP

REKNESKAPSSKJEMA 2A - NY - 0 I SUM FOR 2017

Rekneskapsskjema 2A		Budsjett	Budsjett	
Note	Rekneskap	m/endingar	m/endingar	Rekneskap
	2017	2017	2017	2016
	330 431	295 470	341 320	231 672
Investeringar i anleggsmidler				
	54 351	58 400	50 000	39 786
Utlån og forskotteringar				
	2 682	2 600	2 000	2 443
Kjøp av aksjar og andelar				
Avdrag på lån	14	14 000	10 000	13 439
Dekning av tidlegare udekka		7 500	0	2 236
Avsettingar	6, 15	309		2 395
Årets finansieringsbehov	405 160	377 970	403 320	291 972
Finansiert slik:				
Bruk av lånemidler	7	232 566	256 337	135 396
Inntekter fra sal av anleggsmidler		5		7 383
Tilskott til investeringar		1 500		1 500
Kompensasjon for meirverdiavgift		46 754	55 870	32 881
Mottatte avdrag på lån og refusjonar		15 166	15 830	16 137
Andre inntekter		84 591	62 639	61 291
Sum ekstern finansiering	381 582	358 407	390 676	254 588
Overført frå driftsreknekapen		15 146	12 644	20 750
Bruk av tidlegare årsavsetningar				0
Bruk av avsettingar	6, 15	8 432	4 500	9 109
Sum finansiering	405 160	377 970	403 320	284 447
Udekka/udisponert	0	0	0	-7 525

REKNESKAPSSKJEMA 2B

Rekneskapsskjema 2 B	Rekneskap 2017	Budsjett m/endingar 2017	Budsjett u/endingar 2017	Rekneskap 2016
Prosjekt: 1101 IKT investeringar - felles				
Utgifter	3 930	4 600	2 500	2 746
Inntekter	-1 000	-1 000	-	-243
Sum prosjekt: 1101 IKT investeringar - felles	2 930	3 600	2 500	2 503
Prosjekt: 1103 IKT investeringar - skular				
Utgifter	952	1 000	1 000	1 001
Sum prosjekt: 1103 IKT investeringar - skular	952	1 000	1 000	1 001
Prosjekt: 1105 Digitalisering byggarkiv				
Utgifter	182	750	750	-
Sum prosjekt: 1105 Digitalisering byggarkiv	182	750	750	-
Prosjekt: 1213 Rehabilitering - ventilasjonsanlegg				
Utgifter	3 486	3 000	3 000	3 371
Sum prosjekt: 1213 Rehabilitering - ventilasjonsanlegg	3 486	3 000	3 000	3 371
Prosjekt: 1214 Revisjon av elektriske anlegg				
Utgifter	463	500	500	225
Sum prosjekt: 1214 Revisjon av elektriske anlegg	463	500	500	225
Prosjekt: 1216 Alternativ energikilde Rådhusområdet -detaljvsetning				
Utgifter	637	-	-	4 067
Inntekter	-	-	-	-2 252
Sum prosjekt: 1216 Alternativ energikilde Rådhusområdet -detaljvsetning	637	-	-	1 814
Prosjekt: 1217 Rehabilitering rådhus bygg A og C				
Utgifter	15 550	12 200	12 500	1 839
Inntekter	-1 367	-	-	-1 500
Sum prosjekt: 1217 Rehabilitering rådhus bygg A og C	14 183	12 200	12 500	339
Prosjekt: 1218 Formannskapssal/kommunestyre				
Utgifter	316	300	300	-
Sum prosjekt: 1218 Formannskapssal/kommunestyre	316	300	300	-
Prosjekt: 1219 Låsaautomatikk - samordning				
Utgifter	291	200	200	-
Sum prosjekt: 1219 Låsaautomatikk - samordning	291	200	200	-
Prosjekt: 1905 Eigenkapital KLP				
Utgifter	2 682	2 600	2 000	2 443
Sum prosjekt: 1905 Eigenkapital KLP	2 682	2 600	2 000	2 443
Prosjekt: 2101 Elevbord/stoler - Undheim skule				
Utgifter	83	-	-	-
Inntekter	-83	-	-	-
Sum prosjekt: 2101 Elevbord/stoler - Undheim skule	-	-	-	-
Prosjekt: 2203 Mindre ombyggingar - Oppvekst				
Utgifter	2 235	2 000	2 000	1 897
Inntekter	-	-	-	-100
Sum prosjekt: 2203 Mindre ombyggingar - Oppvekst	2 235	2 000	2 000	1 797
Prosjekt: 2229 Kjøp av Vidaregåande skular				
Utgifter	39 544	38 000	38 000	-
Sum prosjekt: 2229 Kjøp av Vidaregåande skular	39 544	38 000	38 000	-
Prosjekt: 2235 Undheim skule - uteområde				
Utgifter	-	-	-	4 525
Inntekter	-	-600	-600	-600
Sum prosjekt: 2235 Undheim skule - uteområde	-	-600	-600	3 925
Prosjekt: 2236 Avfallskonteinarar				
Utgifter	275	500	500	227
Sum prosjekt: 2236 Avfallskonteinarar	275	500	500	227
Prosjekt: 2237 Bryne kompetansesenter				
Utgifter	574	900	4 000	1 967
Sum prosjekt: 2237 Bryne kompetansesenter	574	900	4 000	1 967
Prosjekt: 2239 Rehabilitering Time vgs				
Utgifter	369	500	5 000	1 588
Sum prosjekt: 2239 Rehabilitering Time vgs	369	500	5 000	1 588
Prosjekt: 2241 Bryne ungdomsskule				
Utgifter	22 656	24 700	44 200	33 202
Sum prosjekt: 2241 Bryne ungdomsskule	22 656	24 700	44 200	33 202

Rekneskapsskjema 2 B				
	Rekneskap 2017	Budsjett m/endingar 2017	Budsjett u/endingar 2017	Rekneskap 2016
Prosjekt: 2242 Ny skule Vardheia				
Utgifter	2 370	1 300	3 000	34 735
Inntekter	-3 363	-2 300	-1 200	-14 959
Sum prosjekt: 2242 Ny skule Vardheia	-993	-1 000	1 800	19 776
Prosjekt: 2243 Frøyland skule				
Utgifter	25 837	30 500	29 500	28 941
Inntekter	-25	-	-	-840
Sum prosjekt: 2243 Frøyland skule	25 812	30 500	29 500	28 101
Prosjekt: 2246 Brannsikring/oppgradering skulebygg				
Utgifter	597	500	500	731
Sum prosjekt: 2246 Brannsikring/oppgradering skulebygg	597	500	500	731
Prosjekt: 2247 BKS - rehab WC				
Utgifter	-	-	-	643
Inntekter	-	-	-	-500
Sum prosjekt: 2247 BKS - rehab WC	-	-	-	143
Prosjekt: 2248 Kvernhallen				
Utgifter	28 056	25 000	25 000	-
Inntekter	-7 000	-7 000	-7 000	-
Sum prosjekt: 2248 Kvernhallen	21 056	18 000	18 000	-
Prosjekt: 2250 Lye skule - rehabilitering				
Utgifter	2 742	2 700	2 700	-
Inntekter	-2 419	-2 419	-2 419	-
Sum prosjekt: 2250 Lye skule - rehabilitering	323	281	281	-
Prosjekt: 2251 Bryne ungdomsskule - kunstprosjekt (del av P 2241)				
Utgifter	579	900	-	-
Sum prosjekt: 2251 Bryne ungdomsskule - kunstprosjekt (del av P 2241)	579	900	-	-
Prosjekt: 2309 Vestly idrettsbarnehage				
Utgifter	-	-	-	16
Sum prosjekt: 2309 Vestly idrettsbarnehage	-	-	-	16
Prosjekt: 2317 Trollungane barnehage - rehabilitering				
Utgifter	1 182	1 100	5 000	446
Sum prosjekt: 2317 Trollungane barnehage - rehabilitering	1 182	1 100	5 000	446
Prosjekt: 2318 Maurtua barnehage - rehabilitering/utviding				
Utgifter	16	-	-	1 367
Sum prosjekt: 2318 Maurtua barnehage - rehabilitering/utviding	16	-	-	1 367
Prosjekt: 3101 Velferdsteknologi - omsorg				
Utgifter	81	500	500	-
Sum prosjekt: 3101 Velferdsteknologi - omsorg	81	500	500	-
Prosjekt: 3202 Mindre ombyggingar - Omsorg				
Utgifter	1 711	1 500	1 500	1 139
Sum prosjekt: 3202 Mindre ombyggingar - Omsorg	1 711	1 500	1 500	1 139
Prosjekt: 3213 Kommunale bustadar				
Utgifter	7 206	6 900	4 000	439
Inntekter	-10 014	-8 700	-1 400	699
Sum prosjekt: 3213 Kommunale bustadar	-2 808	-1 800	2 600	1 138
Prosjekt: 3219 UU-prosjekt kommunale bygg				
Utgifter	199	200	1 500	166
Sum prosjekt: 3219 UU-prosjekt kommunale bygg	199	200	1 500	166
Prosjekt: 3231 Buss Lyefjell og dagsenter				
Utgifter	-	-	-	621
Inntekter	-	-	-	-620
Sum prosjekt: 3231 Buss Lyefjell og dagsenter	-	-	-	1
Prosjekt: 3232 Rehabilitering Kommunale utleigebustader				
Utgifter	1 217	1 000	1 000	1 233
Sum prosjekt: 3232 Rehabilitering Kommunale utleigebustader	1 217	1 000	1 000	1 233
Prosjekt: 3233 Sjuke signalanlegg - Sivdamheimen				
Utgifter	-	-	-	18
Sum prosjekt: 3233 Sjuke signalanlegg - Sivdamheimen	-	-	-	18

Rekneskapsskjema 2 B				
	Rekneskap 2017	Budsjett m/endingar 2017	Budsjett u/endingar 2017	Rekneskap 2016
Prosjekt: 3234 Sanseshage - Sivdamheimen				
Utgifter	55	-	-	174
Inntekter	-	-	-	-43
Sum prosjekt: 3234 Sanseshage - Sivdamheimen	55	-	-	131
Prosjekt: 3235 Vaskemaskin Vaskeriet				
Utgifter	-	-	-	205
Sum prosjekt: 3235 Vaskemaskin Vaskeriet	-	-	-	205
Prosjekt: 3236 Vardheia omsorgsbustader - ombygging				
Utgifter	-79	-	-	3 604
Inntekter	-	-	-	-900
Sum prosjekt: 3236 Vardheia omsorgsbustader - ombygging	-79	-	-	2 704
Prosjekt: 3237 Svendsenhuset - elanlegg og brannsikring				
Utgifter	-	-	-	128
Sum prosjekt: 3237 Svendsenhuset - elanlegg og brannsikring	-	-	-	128
Prosjekt: 3239 Lerkevegen - 2 bustader				
Utgifter	-	-	-	4
Sum prosjekt: 3239 Lerkevegen - 2 bustader	-	-	-	4
Prosjekt: 3240 Bjønnholen - 4 bustader				
Utgifter	206	-	4 500	224
Inntekter	-	-	-3 000	-
Sum prosjekt: 3240 Bjønnholen - 4 bustader	206	-	1 500	224
Prosjekt: 3241 Bryneheimen - utvendige fasadar				
Utgifter	1 294	1 000	1 000	-
Sum prosjekt: 3241 Bryneheimen - utvendige fasadar	1 294	1 000	1 000	-
Prosjekt: 3242 Møbler institusjon				
Utgifter	400	400	400	-
Sum prosjekt: 3242 Møbler institusjon	400	400	400	-
Prosjekt: 3243 Takheis demensavdeling				
Utgifter	379	400	400	-
Sum prosjekt: 3243 Takheis demensavdeling	379	400	400	-
Prosjekt: 3260 Omsorgsenter Kvernaland				
Utgifter	-	-	-	785
Inntekter	-6 360	-3 000	-6 720	-8 400
Sum prosjekt: 3260 Omsorgsenter Kvernaland	-6 360	-3 000	-6 720	-7 615
Prosjekt: 3261 Foren burettslag				
Utgifter	22 737	24 700	28 100	2 292
Inntekter	-24 573	-25 200	-25 200	-
Sum prosjekt: 3261 Foren burettslag	-1 836	-500	2 900	2 292
Prosjekt: 3264 Sengeheis Bryneheimen				
Utgifter	452	400	-	-
Sum prosjekt: 3264 Sengeheis Bryneheimen	452	400	-	-
Prosjekt: 3290 Forsikringsoppgjør Kvernaland omsorgsenter-vannskade				
Utgifter	68	-	-	415
Inntekter	-68	-	-	-231
Sum prosjekt: 3290 Forsikringsoppgjør Kvernaland omsorgsenter-vannska	-	-	-	184
Prosjekt: 4206 Kunstgras Rossaland				
Utgifter	7 349	7 300	4 000	299
Inntekter	-1 000	-1 000	-1 000	-
Sum prosjekt: 4206 Kunstgras Rossaland	6 349	6 300	3 000	299
Prosjekt: 4208 Skytebane - Timehallen				
Inntekter	-	-	-	-139
Sum prosjekt: 4208 Skytebane - Timehallen	-	-	-	-139
Prosjekt: 4210 Garderobeanlegg Rosseland				
Utgifter	-	-	-	41
Inntekter	-	-	-	-2 005
Sum prosjekt: 4210 Garderobeanlegg Rosseland	-	-	-	-1 964
Prosjekt: 4212 Timehallen - rehabilitering av tak				
Utgifter	-	-	-	1 117
Inntekter	-	-	-	-500
Sum prosjekt: 4212 Timehallen - rehabilitering av tak	-	-	-	617

Rekneskapsskjema 2 B				
	Rekneskap 2017	Budsjett m/endingar 2017	Budsjett u/endingar 2017	Rekneskap 2016
Prosjekt: 4214 Bru over Frøylandsvatnet - Midgardsormen				
Utgifter	-	-	-	6 226
Inntekter	-	-	-	-6 796
Sum prosjekt: 4214 Bru over Frøylandsvatnet - Midgardsormen	-	-	-	-569
Prosjekt: 4311 Kulturbygga Garborgheimen,Knudaheio,Trææ og Fotland mølle				
Utgifter	1 234	1 000	1 000	316
Inntekter	-91	-	-	-
Sum prosjekt: 4311 Kulturbygga Garborgheimen,Knudaheio,Trææ og Fotl	1 144	1 000	1 000	316
Prosjekt: 4313 1900-huset - brannsikring				
Utgifter	-	-	-	200
Sum prosjekt: 4313 1900-huset - brannsikring	-	-	-	200
Prosjekt: 4454 Storstova rehabilitering				
Utgifter	606	-	-	913
Inntekter	-	-	-	-130
Sum prosjekt: 4454 Storstova rehabilitering	606	-	-	783
Prosjekt: 4459 Kultursenter for ungdom - Bryne Mølle				
Utgifter	238	-	-	5 293
Inntekter	-58	-	-	-1 717
Sum prosjekt: 4459 Kultursenter for ungdom - Bryne Mølle	180	-	-	3 576
Prosjekt: 4463 Bryne kino - utstyr				
Utgifter	-	-	11 300	-
Sum prosjekt: 4463 Bryne kino - utstyr	-	-	11 300	-
Prosjekt: 4501 Undheim kapell				
Utgifter	-	-	-	150
Sum prosjekt: 4501 Undheim kapell	-	-	-	150
Prosjekt: 4503 Bryne kyrkje - rehabilitering				
Utgifter	2 439	1 000	1 000	1 020
Inntekter	-1 439	-	-	-
Sum prosjekt: 4503 Bryne kyrkje - rehabilitering	1 000	1 000	1 000	1 020
Prosjekt: 4510 Time kyrkje - rehabilitering				
Utgifter	1 078	-	-	1 500
Inntekter	-1 078	-	-	-
Sum prosjekt: 4510 Time kyrkje - rehabilitering	-	-	-	1 500
Prosjekt: 4511 Time kyrkje gravplass				
Utgifter	14 307	13 000	35 000	1 317
Inntekter	-29	-	-	-33
Sum prosjekt: 4511 Time kyrkje gravplass	14 278	13 000	35 000	1 285
Prosjekt: 4513 Undheim kyrkje				
Utgifter	848	800	800	-
Inntekter	-48	-	-	-
Sum prosjekt: 4513 Undheim kyrkje	800	800	800	-
Prosjekt: 4514 Frøyland/Orstad				
Utgifter	300	300	300	-
Sum prosjekt: 4514 Frøyland/Orstad	300	300	300	-
Prosjekt: 5200 Anna Tomtesal				
Utgifter	2 536	2 300	-	10
Inntekter	-7 204	-8 400	-4 500	-378
Sum prosjekt: 5200 Anna Tomtesal	-4 668	-6 100	-4 500	-368
Prosjekt: 5209 Lyefjell BL3				
Utgifter	5 552	-	-	11 928
Inntekter	-7 697	-2 800	-	-7 859
Sum prosjekt: 5209 Lyefjell BL3	-2 145	-2 800	-	4 069
Prosjekt: 5210 Svertingstad - Jadarhus				
Utgifter	13 182	-	-	13 506
Inntekter	-11 343	-	-	-14 184
Sum prosjekt: 5210 Svertingstad - Jadarhus	1 839	-	-	-679
Prosjekt: 5303 Svertingstad				
Utgifter	35	-	-	1 394
Inntekter	-	-900	-5 900	-11 008
Sum prosjekt: 5303 Svertingstad	35	-900	-5 900	-9 615

Rekneskapsskjema 2 B				
	Rekneskap 2017	Budsjett m/endingar 2017	Budsjett u/endingar 2017	Rekneskap 2016
Prosjekt: 5416 Bustadområde Undheim (BU 1)				
Utgifter	-	-	-	71
Inntekter	-	-1 600	-800	-814
Sum prosjekt: 5416 Bustadområde Undheim (BU 1)	-	-1 600	-800	-744
Prosjekt: 5500 VA strakstiltak + vassmålarar off.nett				
Utgifter	721	1 000	6 000	-
Sum prosjekt: 5500 VA strakstiltak + vassmålarar off.nett	721	1 000	6 000	-
Prosjekt: 5519 Holåvegen				
Utgifter	244	1 000	1 000	842
Sum prosjekt: 5519 Holåvegen	244	1 000	1 000	842
Prosjekt: 5520 Vass- og avløpsanlegg Line-Hognestad				
Utgifter	16 855	9 600	-	4 601
Inntekter	-8 870	-	-	244
Sum prosjekt: 5520 Vass- og avløpsanlegg Line-Hognestad	7 985	9 600	-	4 845
Prosjekt: 5524 Trykkreduksjon Lye senter og skateanlegg				
Utgifter	-	-	-	335
Sum prosjekt: 5524 Trykkreduksjon Lye senter og skateanlegg	-	-	-	335
Prosjekt: 5528 VA-anlegg Geidahodne og skulegata				
Utgifter	6 168	9 000	6 000	3 207
Sum prosjekt: 5528 VA-anlegg Geidahodne og skulegata	6 168	9 000	6 000	3 207
Prosjekt: 5530 Nedgravde containere - Osheia				
Utgifter	-	-	-	371
Inntekter	-	-	-	-291
Sum prosjekt: 5530 Nedgravde containere - Osheia	-	-	-	80
Prosjekt: 5531 Nedgravde containere - Bryne alle, Mauritz Kartevoldsveg				
Utgifter	-	-	-	918
Inntekter	-	-	-	-918
Sum prosjekt: 5531 Nedgravde containere - Bryne alle, Mauritz Kartevolds	-	-	-	-
Prosjekt: 5532 Nedgravde containere - Hetlandsgården, Hetlandsgata				
Utgifter	-	-	-	606
Inntekter	-	-	-	-606
Sum prosjekt: 5532 Nedgravde containere - Hetlandsgården, Hetlandsgata	-	-	-	-
Prosjekt: 5535 Ny renovasjonsordning				
Utgifter	123	-	1 370	-
Sum prosjekt: 5535 Ny renovasjonsordning	123	-	1 370	-
Prosjekt: 5550 Overvasstiltak - Bryne				
Utgifter	862	1 000	7 500	1 949
Sum prosjekt: 5550 Overvasstiltak - Bryne	862	1 000	7 500	1 949
Prosjekt: 5551 Overvasstiltak Rosseland - felleskummer				
Utgifter	3 376	5 000	6 500	3 333
Inntekter	-72	-	-	-
Sum prosjekt: 5551 Overvasstiltak Rosseland - felleskummer	3 304	5 000	6 500	3 333
Prosjekt: 5552 Overvasshandtering Rosseland - fordrøyningsbasseng Rosselandsbanen				
Utgifter	34	-	-	541
Sum prosjekt: 5552 Overvasshandtering Rosseland - fordrøyningsbassenç	34	-	-	541
Prosjekt: 5553 Overvasshandtering Elisberget aust og Tjødnavegen				
Utgifter	384	220	-	19
Sum prosjekt: 5553 Overvasshandtering Elisberget aust og Tjødnavegen	384	220	-	19
Prosjekt: 5555 Trykkauke og reduksjonsstasjoner for vatn Mossige - Kvernaland				
Utgifter	493	300	-	109
Sum prosjekt: 5555 Trykkauke og reduksjonsstasjoner for vatn Mossige - K	493	300	-	109
Prosjekt: 5558 Vatn og kloakkering Skjæret				
Utgifter	336	150	-	-
Sum prosjekt: 5558 Vatn og kloakkering Skjæret	336	150	-	-
Prosjekt: 5559 Sanering VA og OV leidningar - Markavegen, Kvernaland				
Utgifter	130	200	-	-
Sum prosjekt: 5559 Sanering VA og OV leidningar - Markavegen, Kvernala	130	200	-	-
Prosjekt: 5600 Bilar/maskiner				
Utgifter	2 217	2 000	2 000	1 448
Sum prosjekt: 5600 Bilar/maskiner	2 217	2 000	2 000	1 448

Rekneskapsskjema 2 B				
	Rekneskap 2017	Budsjett m/endingar 2017	Budsjett u/endingar 2017	Rekneskap 2016
Prosjekt: 5605 Sentrumstiltak				
Utgifter	73	500	500	1 242
Sum prosjekt: 5605 Sentrumstiltak	73	500	500	1 242
Prosjekt: 5610 Trafikksikring				
Utgifter	283	1 000	1 000	1 248
Inntekter	-905	-700	-700	-
Sum prosjekt: 5610 Trafikksikring	-622	300	300	1 248
Prosjekt: 5639 G/S-veg Undheim-Årrestad-Taksdal				
Utgifter	-	250	250	143
Sum prosjekt: 5639 G/S-veg Undheim-Årrestad-Taksdal	-	250	250	143
Prosjekt: 5645 Utskifting av gatelys				
Utgifter	4 664	5 500	2 000	307
Inntekter	-3	-	-	-
Sum prosjekt: 5645 Utskifting av gatelys	4 662	5 500	2 000	307
Prosjekt: 5646 G/S-veg langs fv.208 Line - Hognestad				
Utgifter	14 299	9 700	8 200	7 857
Inntekter	-	-	-	-4 695
Sum prosjekt: 5646 G/S-veg langs fv.208 Line - Hognestad	14 299	9 700	8 200	3 162
Prosjekt: 5647 Demning Stemmen				
Utgifter	-	-	-	130
Inntekter	-2 000	-	-	-70
Sum prosjekt: 5647 Demning Stemmen	-2 000	-	-	60
Prosjekt: 5655 Støyskjerm - Kvålefeltet				
Utgifter	-	-	-	1 907
Inntekter	-	-	-	-108
Sum prosjekt: 5655 Støyskjerm - Kvålefeltet	-	-	-	1 799
Prosjekt: 5656 Ny parkeringsordning Bryne				
Utgifter	1 069	-	-	3 784
Sum prosjekt: 5656 Ny parkeringsordning Bryne	1 069	-	-	3 784
Prosjekt: 5658 Hetlandsgata - oppgradering				
Utgifter	-	-	-	290
Sum prosjekt: 5658 Hetlandsgata - oppgradering	-	-	-	290
Prosjekt: 5660 Utomhusanlegg Bryne mølle				
Utgifter	-	-	-	3 497
Sum prosjekt: 5660 Utomhusanlegg Bryne mølle	-	-	-	3 497
Prosjekt: 5661 Kaizersplassen				
Utgifter	6 718	6 000	1 000	623
Sum prosjekt: 5661 Kaizersplassen	6 718	6 000	1 000	623
Prosjekt: 5662 Mølledammen nord og sør				
Utgifter	16 653	12 000	9 000	1 807
Inntekter	-1 764	-	-	-
Sum prosjekt: 5662 Mølledammen nord og sør	14 889	12 000	9 000	1 807
Prosjekt: 5663 Shared space Reevegen				
Utgifter	6 184	5 000	-	706
Sum prosjekt: 5663 Shared space Reevegen	6 184	5 000	-	706
Prosjekt: 5664 Asfaltering kommunale vegar				
Utgifter	2 358	2 500	2 500	1 569
Sum prosjekt: 5664 Asfaltering kommunale vegar	2 358	2 500	2 500	1 569
Prosjekt: 5665 Storgata - gågtate-gatebruks- og reg.plan				
Utgifter	173	-	-	-
Sum prosjekt: 5665 Storgata - gågtate-gatebruks- og reg.plan	173	-	-	-
Prosjekt: 5903 Utbedring leikeplassar				
Utgifter	2 931	2 250	3 250	1 524
Inntekter	-400	-500	-500	-
Sum prosjekt: 5903 Utbedring leikeplassar	2 531	1 750	2 750	1 524
Prosjekt: 5904 Friluftsliv				
Utgifter	1 911	1 150	1 500	802
Inntekter	-644	-	-	-393
Sum prosjekt: 5904 Friluftsliv	1 267	1 150	1 500	409

Rekneskapsskjema 2 B				
	Rekneskap 2017	Budsjett m/endingar 2017	Budsjett u/endingar 2017	Rekneskap 2016
Prosjekt: 5915 Nærmiljøanlegg				
Utgifter	96	400	400	-
Inntekter	-	-200	-200	-
Sum prosjekt: 5915 Nærmiljøanlegg	96	200	200	-
Prosjekt: 5929 Brannstasjon Bryne-dagkassenering				
Utgifter	2 815	4 900	4 900	8 065
Sum prosjekt: 5929 Brannstasjon Bryne-dagkassenering	2 815	4 900	4 900	8 065
Sum alle prosjekt	232 498	230 751	282 181	153 611

Rekneskapsskjema 2 B				
	Rekneskap 2017	Budsjett m/endingar 2017	Budsjett u/endingar 2017	Rekneskap 2016
Prosjekt: 6000 Finansiering m.v.				
3510 Avdrag på lån	15 624	14 000	10 000	13 439
3520 Utlån	54 351	58 400	50 000	39 786
3530 Dekning av tidlegare års rekneskapsmessig meirforbruk	1 764	7 500	-	2 236
3550 Avsetning til bundne fond	9	-	-	-
3558 Avsetning til bundne investeringar	-	-	-	11
Sum utgifter	71 748	79 900	60 000	55 472
3729 Momskompensasjon investering	-42 525	-46 910	-55 870	-30 214
3770 Refusjon frå andre	-	-1 500	-1 500	-
3890 Overføring frå andre	-1 500	-	-	-1 500
3900 Renteinntekter	-9	-	-	-11
3910 Bruk av lån	-232 566	-232 567	-256 337	-135 396
3920 Mottatte avdrag på utlån	-16 166	-15 830	-15 830	-16 137
3929 Sal av aksjar og andelar	-5	-	-	-
3930 Bruk av tidl. års regnskapsm. mindreforbruk	2 370	-	-	-
3948 Bruk av ubundne investeringsfond	-1 200	-1 200	-	-
3950 Bruk av bundne investeringsfond	-	-	-	-900
3970 Overføring frå driftsrekneskapen	-12 644	-12 644	-12 644	-17 400
3980 Udekkja i investeringsrekneskapen	-	-	-	-7 525
Sum inntekter	-304 245	-310 651	-342 181	-209 083
Sum prosjekt: 6000 Finansiering m.v.	-232 497	-230 751	-282 181	-153 611

BALANSE

Balanse	Note	31.12.2017	31.12.2016
EIGENDELAR			
Anleggsmidler		3 581 165	3 256 908
Av dette:			
Faste eigedomar og anlegg	11	1 875 862	1 694 087
Utstyr, maskinar og transportmidlar	11	167 701	144 451
Utlån	12	334 510	296 127
Aksjar og andelar	3, 12	83 585	80 908
Pensjonar	4	1 119 507	1 041 335
Omløpsmidlar		366 987	272 568
Av dette:			
Kortsiktige fordringar		139 303	99 519
Premieavvik	4	3 067	682
Aksjar og andelar	10	9 332	7 660
Obligasjonar	10	2 006	4 433
Kasse, postgiro, bankinnskott		213 279	160 274
SUM EIGENDELAR		3 948 152	3 529 476
EIGENKAPITAL OG GJELD			
Eigenkapital		1 017 687	913 598
Av dette:			
Disposisjonsfond	6	58 972	27 239
Bundne driftsfond	6	26 676	21 952
Ubundne investeringsfond	6	3 355	8 787
Bundne investeringsfond	6	6 418	9 109
Endring i rekn. prin. som påverkar AK drift	9	3 321	3 321
Rekneskapsmessig mindreforbruk	15	14 726	24 736
Rekneskapsmessig meirforbruk	15	0	
Udisponert i inv. rekneskap	15	1 616	1 616
Udekkja i investeringsrekneskap	15	-5 762	-7 525
Kapitalkonto	7	908 365	824 363
Langsiktig gjeld		2 719 044	2 431 159
Av dette:			
Pensjonsforplikting	4	1 356 306	1 292 101
Setifikatlån	13, 14	200 000	200 000
Andre lån	13, 14	1 162 738	939 058
Kortsiktig gjeld		211 421	184 719
SUM EIGENKAPITAL OG GJELD		3 948 152	3 529 476
MEMORIAKONTI			
Memoriakonto		66 713	14 710
Av dette:			
Ubrukte lånemidler		46 243	-1 385
Andre memoriakonti		20 470	16 095
Motkonto til memoriakontiane		-66 713	-14 710

ØKONOMISK OVERSIKT

DRIFT

Økonomisk oversikt - drift	note	Rekneskap 2017	Budsjett m/endringar	Budsjett u/endringar	Rekneskap 2016
Driftsinntekter					
Brukerbetalingar		51 500	48 217	49 112	51 883
Andre sals- og leigeinntekter		115 280	111 556	109 959	112 550
Overføringer med krav til motyting		175 135	96 797	84 284	166 581
Rammetilskott		433 632	423 100	410 100	411 395
Andre statlege overføringer		44 641	37 783	31 960	35 824
Andre overføringer		4 338	3 825	3 825	4 200
Skatt på inntekt og formue		529 802	533 100	551 800	534 004
Sum driftsinntekter		1 354 328	1 254 378	1 241 040	1 316 437
Driftsutgifter					
Lønnsutgifter		711 295	678 890	671 582	681 504
Sosiale utgifter		175 751	175 267	179 873	169 464
Kjøp av varer og ten. som inngår i ten.produksjon		127 451	114 421	109 049	121 453
Kjøp av tenestar som erstattar ten.produksjon		212 096	197 062	186 751	199 135
Overføringer		66 189	45 876	53 037	67 634
Avskrivningar		68 396	3 650	3 650	63 667
Fordelte utgifter		-4 403	-3 854	-3 854	-4 428
Sum driftsutgifter		1 356 775	1 211 312	1 200 088	1 298 429
Brutto driftsresultat		-2 447	43 066	40 952	18 008
Finansinntekter					
Renteinntekter, utbytte og eigaruttak		38 019	38 410	38 410	34 967
Gevinst på finansielle instrumenter	10	1 672			2 537
Mottatte avdrag på utlån		239	200	200	1 094
Sum eksterne finansinntekter		39 930	38 610	38 610	38 598
Finansutgifter					
Renteutgifter, provisjoner og andre fin.utg	14	22 954	26 348	26 348	23 039
Tap på finansielle instrumenter		5			47
Avdragsutgifter	14	40 892	43 250	43 250	38 710
Utlån		436	200	200	129
Sum eksterne finansutgifter		64 287	69 798	69 798	61 925
Resultat eksterne finanstransaksjonar		-24 357	-31 188	-31 188	-23 327
Motpost avskrivningar		68 396	3 600	3 600	63 667
Netto driftsresultat		41 592	15 478	13 364	58 348
Interne finanstransaksjonar					
Bruk av tidlegare års regnsk.m. mindreforbruk		24 736	24 700	0	14 110
Bruk av disposisjonsfond	6	5 101	905	25	8 016
Bruk av bundne fond	6	4 132	1 035	485	3 900
Sum bruk av avsettingar		33 969	26 640	510	26 026
Overført til investeringsregnskapen		15 146	15 063	12 644	20 750
Dekning av tidlegare års rekn.meirforbruk					0
Avsettingar til disposisjonsfond	6	36 834	24 400	0	28 886
Avsettingar til bundne fond	6	8 856	2 655	1 230	10 002
Sum avsettingar		60 836	42 118	13 874	59 638
Rekneskapsmessig mindreforbruk	15	14 725	0	0	24 736

INVESTERING

Økonomisk oversikt - investering	Rekneskap	Budsjett	Budsjett	Rekneskap
Note	2017	m/endringar	u/endringar	2016
Inntekter				
Sal av driftsmidler og fast eiendom	25 240	17 100	11 200	7 383
Andre salsinntekter	5 029	0	0	-425
Overføringar med krav til motyting	44 674	46 000	51 439	61 705
Kompensasjon for meirverdiavgift	46 754	46 910	55 870	32 881
Statlige overføringar	9 639	0	0	0
Andre overføringar	1 500	0	0	1 500
Renteinntekter, utbytte og eigaruttak	9			11
Sum inntekter	132 845	110 010	118 509	103 055
Utgifter				
Lønnsutgifter	68	0	0	0
Sosiale utgifter	0	0	0	0
Kjøp av varer og ten. som inngår i ten.produksjon	243 866	293 370	339 220	180 017
Kjøp av tenester som erstatter ten.produksjon	35 133	0	0	16 150
Overføringar	51 363	2 100	2 100	34 914
Renteutgifter, provisjonar og andre fin.utg.	0	0	0	591
Fordelte utgifter	0	0	0	0
Sum utgifter	330 430	295 470	341 320	231 672
Finansransaksjonar				
Avdragsutgifter	14	15 624	14 000	13 439
Utlån	7	54 351	58 400	39 787
Kjøp av aksjar og andelar		2 682	2 000	2 443
Dekning av tidlegare års udekka	6	1 764	7 500	2 236
Avsettingar til ubundne investeringsfond	6	0	0	0
Avsettingar til bundne fond	6	309	0	2 395
Sum finansieringstransaksjonar	74 730	82 500	62 000	60 300
Finansieringsbehov	272 315	267 960	284 811	188 917
Dekt slik:				
Bruk av lån	7	232 566	232 567	135 396
salg av aksjer og andelar		5		
Mottatte avdrag på utlån		16 166	15 830	16 137
Bruk av tidlegare års usdiponerte overskot				
Overføringar fra driftsrekneskapen		15 146	15 063	20 750
Bruk av disposisjonsfond	6			
Bruk av bundne driftsfond	6			
Bruk av ubundne investeringsfond	6	5 432	4 500	396
Bruk av bundne investeringsfondfond	6	3 000		8 713
Sum finansiering	272 315	267 960	284 811	181 392
Udekka /udisponert	0	0	0	-7 525

MOTTAK OG BRUK AV MIDLAR

Mottak og bruk av midlar	Rekneskap 2017	Budsjett m/endringar	Budsjett u/endringar	Rekneskap 2016
Mottak av midlar				
Inntekter driftsdel (kontoklasse 1)	1 354 329	1 254 378	1 241 040	1 316 437
Inntekter investeringsdel (kontoklasse 0)	132 836	110 010	118 509	103 044
Innbetalinger ved eksterne finanstransaksjonar	288 676	287 007	310 777	190 144
Sum mottak av midlar	1 775 841	1 651 395	1 670 326	1 609 625
Bruk av midlar				
Utgifter driftsdel (kontoklasse 1)	1 288 380	1 205 068	1 186 425	1 234 762
Utgifter investeringsdel (kontoklasse 0)	330 431	295 470	341 320	231 082
Utbetaling ved eksterne finanstransaksjonar	136 943	144 798	131 798	118 185
Sum bruk av midlar	1 755 754	1 645 336	1 659 543	1 584 029
Mottak - bruk av midlar	20 087	6 059	10 783	25 596
Endring i ubrukte lånemidlar	47 628			-14 786
Endring i rekneskapsprinsipp				
Endring i arbeidskapital	67 715	6 059	10 783	10 810
Avsettingar og bruk av avsettingar				
Avsettingar	68 249	34 555	1 230	68 255
Bruk av avsettingar	42 401	31 140	510	35 134
Til avsetting seinare år	5 761			7 525
Netto avsettingar	20 087	3 415	720	25 596
Int. overføringar og fordelingar				
Interne inntekter mv.	87 945	22 517	20 098	88 844
Interne utgifter mv.	87 945	22 567	20 148	88 844
Netto interne overføringar	0	-50	-50	0

NOTER

NOTE 1 ENDRING I ARBEIDSKAPITAL

	Rekneskap 2017	Rekneskap 2016
OMLØPSMIDLER		
Endring betalingsmidlar	53 004	20 718
Endring ihendehaverobl og sertifikat	-2 426	-8 204
Endring kortsiktige fordringar	39 783	-3 145
Endring premieavvik	2 385	-3 115
Endring aksjar og andelar	1 671	-8 011
ENDRING OMLØPSMIDLER (A)	94 417	-1 757
KORTSIKTIG GJELD		
Endring kortsiktig gjeld (B)	-26 702	12 566
ENDRING ARBEIDSKAPITAL (A-B)	67 715	10 809

NOTE 2 GARANTJAR

	Garantitid	2017	2016	2015	2014
IVAR IKS	maks 2046	189 703	150 230	131 499	96 377
Rogaland brann og redning IKS	2025	60	60	60	60
Norsk Luthersk Misjonssamband	2022	220	330	477	661
Time kyrkjeleg fellesråd	2042	15 716	16 104	16 723	13 433
Bryne tennisklubb	2020	1 614	3 100	3 097	3 100
Garanti etter lov om sosial omsorg		240	240	240	240
Sum garantiansvar		207 553	170 064	152 096	113 871

NOTE 3 AKSJAR OG ANDELAR

	2017	2016
22119415 Kommunalbanken 1 andel	8	8
22141001 KLP Egenkapitalinskott	23 033	20 351
22168001 Lyse AS	58 842	58 842
22168641 IVAR IKS - renovasjon	1 354	1 354
22170200 Jæren folkehøgskule 2 andelar	1	1
22170201 Yrkesskolens hybelhus Oslo 1 leigerett	25	25
22170270 Småbarnf. barnehage BA 14 andelar a kr 4 000	56	56
22170380 Forus Industri AS 6 andelar a kr 500	3	3
22170381 Allservice AS	38	38
22170382 Jæren industripartner	185	185
22170384 Fagforum for mat og drikke AS 5 aksjar	-	5
22170451 Jæren Skoglag AS 95 a 40 kurs 50	8	8
22170510 Biblioteksentralen 4 andelar a kr 300	1	1
22170511 Rogaland mediesenter AS	30	30
22170535 Det norske teateret 2 aksjar a kr 500	1	1
TOTALT	83 585	80 908

NOTE 4 PENSJON

	2017	2016
ÅRETS PENSJONSKOSTNAD		
Årets pensjonsopptening	76 188	72 808
Rentekostnad	50 943	48 382
Forventa avkastning på pensjonsmidlar	-46 482	-44 112
Netto pensjonskostnad	80 649	77 078
Amortisering premieavvik (Sum)	598	3 328
Administrasjonskostnader	4 676	4 466
Samla kostnad	85 924	84 872
PREMIEAVVIK		
Forfalt premie inkl. adm. kostnader	88 014	82 142
Administrasjonskostnader	-4 676	-4 466
Netto pensjonskostnad	-80 649	-77 078
Premieavvik	2 688	598
Arbeidsgjevaravgift av premieavviket	379	84
AMORTISERING AV PREMIEAVVIKET		
Premieavviket frå førre år	598	3 328
Amortisering 15/15 av førre års premieavvik	598	3 328
Arbeidsgjevaravgift av amortisert premieavvik	84	469
NETTO PENSJONSFORPLIKTINGAR/MIDLAR		
Brutto påløpt pensjonsforpliktingar	1 327 043	1 261 113
Pensjonsmidlar	-1 119 508	-1 041 332
Netto forpliktingar eks. arb.gj.avgift	207 535	219 778
Arbeidsgjevaravgift av pensjonsforpliktingar	29 262	30 989
SPESIFIKASJON AV BRUTTO FORPLIKTINGAR		
IB pensjonsforpliktingar	1 261 113	1 199 716
Årets pensjonsopptening	76 188	72 808
Rentekostnad av påløpt pensjonsforplikting	50 943	48 382
Utbetalingar pensjonar for året (estimert)	-25 607	-22 745
Amortisering estimat avvik forpliktingar	-35 594	-37 048
UB Brutto pensjonsforpliktingar	1 327 044	1 261 113
SPESIFIKASJON AV BRUTTO PENSJONSMIDLAR		
IB pensjonsmidlar	1 041 336	974 277
Innbetaling til pensjonsmidlar	88 014	82 142
Administrasjonskostnader	-4 676	-4 455
Utbetalingar pensjonar for året (estimert)	-25 607	-22 745
Forventa avkastning på pensjonsmidlar	46 482	44 103
Amortisering estimat avvik midlar	-26 040	-31 986
UB Brutto pensjonsmidlar	1 119 509	1 041 336

SPESIFIKASJON AV ESTIMATAVVIK	2017	2016
Forpliktingar		
Faktisk forplikting 1.1	1 225 519	1 162 668
Estimert forplikting 1.1	-1 261 113	-1 199 716
Estimatavvik forplikting IB 1.1	-35 594	-37 048
Pensjonsmidlar		
Faktiske midlar 1.1	-1 015 295	-942 292
Estimerte midlar 1.1	1 041 335	974 278
Estimatavvik midlar IB 1.1	26 040	31 986

Pensjonskostnader	2009	2010	2011	2012	2013	2014	2015	2016	2017
Betalte	62 370	60 233	63 958	70 965	77 088	92 348	83 969	82 142	88 014
Premieavvik årets	-7 927	-8 254	-9 237	-11 548	-6 542	-16 760	-3 328	-598	-2 688
Premieavvik fjorårets	3 696	7 927	8 254	9 237	11 548	6 542	16 760	3 328	598
Netto resultatverknad	58 139	59 906	62 975	68 654	82 094	82 130	97 401	84 872	85 924

Nettoen mellom årets premieavvik og fjorårets premieavvik påverkar kommunen sitt netto driftsresultat. Dersom vi som dei fleste andre kommunar, hadde brukt 15 års , frå 2012 10 års og frå 2014 7 års utgiftsføring, ville rekneskapsresultatet for kommunen for desse åra vore 44,5 mill. kr betre.

Fondskapital i pensjonsselskap

Fond Livsforsikring	2010	2011	2012	2013	2014	2015	2016	2017
Premiefond DNB	9 941	17 524	13 700	14 745				
AFP fond 62-65 DNB	2 983	3 604	2 604	2 777				
Premiefond KLP	667	992	1 615	2 943	29 461	28 845	31 304	32 408
Sum	13 591	22 120	17 919	20 465	29 461	28 845	31 304	32 408

Felles kommunal pensjonsordning blei frå 1.7.14 overført frå DNB til KLP.

Premiefondet blir tilført avkastning av pensjonsselskapet sitt overskott. Dersom årsoverskottet blir større enn garantert rente, vil differansen bli tilført premiefondet. Dette fondet kan bare brukast til å betale framtidige pensjonspremiar.

NOTE 5 INTERKOMMUNALE SELSKAP

Pr. 31.12.2017	IVAR IKS	Rogaland brann og redning IKS
Kortsiktig fordring	1	
Kortsiktig gjeld	18 835	2 628

NOTE 6 FONDSKAPITALEN

Disposisjonsfond (i 1000 kr)	Disposisjonsfond - drift		Disposisjonsfond - investering	
	2017	2016	2017	2016
Inngående balanse 1.1.	27 238	6 369	8 787	9 182
Avsettingar	36 833	28 885	-	
Bruk av avsettingar	-5 100	-8 016	-5 432	-395
Utgående balanse 31.12.	58 971	27 238	3 355	8 787

Bundne fond (i 1000 kr)	Bunde fond - drift		Bunde fond - investering	
	2017	2016	2017	2016
Inngående balanse 1.1.	21 952	15 850	9 109	15 427
Avsettingar	8 856	10 002	309	2 395
Bruk av avsettingar	-4 132	-3 900	-3 000	-8 713
Utgående balanse 31.12.	26 676	21 952	6 418	9 109

Oversikt Fondskapital	Debet	Kredit
Saldo 01.01.17	67 086	
Avsett bundne driftsfond	8 856	4 132 Bruk av bunde driftsfond
Avsett ubundne driftsfond	36 833	5 100 Bruk av ubunde driftsfond
Avsett bundne investeringsfond	309	3 000 Bruk av bunde investeringsfond
Avsett ubundne investeringsfond	-	5 432 Bruk av ubunde investeringsfond
		95 420 Saldo 31.12.17
	113 084	113 084

NOTE 7 KAPITALKONTO

	Debet	Kredit
		824 363 Saldo 01.01.17
Mottatte avdrag	16 405	54 743 Utlån
Innlån	232 566	56 515 Avdrag lån
Aksjer og andelar		Aksjer og andelar
Avskrivning	68 396	273 461 Aktivering
Endr. pensjonsforpliktingar	64 205	2 682 Eigenkapital KLP
Saldo 31.12.17	908 365	78 173 Pensjonsmidlar
	1 289 937	1 289 937

NOTE 8 REKNESKAPSPRINSIPP

Rekneskapen er utarbeidd etter krava i kommunelova, forskrifter og god kommunal rekneskapsskikk. Rekneskapen er avlagt etter anordningsprinsippet dvs. at årsrekneskapen omfattar alle økonomiske midlar som er disponerte for året og bruken av desse. Alle kjende utgifter og inntekter i året er tatt med i årsrekneskapen, enten dei er betalte eller ikkje når årsrekneskapen blir avslutta. Alle utgifter, utbetalingar, inntekter og innbetalingar er førde med bruttobeløp i rekneskapen.

Anleggsmidler er vurderte til anskaffelseskost og avskrevne lineært (med like store avdrag) over anleggsmiddelet si økonomiske levetid.

Finansielle omløpsmidlar (aksjar og andelar) er balanseførde med verdien dei har pr. 31.12.17.

Pensjonsavviket blir utgiftsført på eitt år.

NOTE 9 PRINSIPPENDRINGAR

	Debet	Kredit
Pr 01.01.2017		3 321
Endring i 2017		
Pr. 31.12.17	3 321	
	3 321	3 321

Me har ingen endring i 2017. Bokført saldo gjeld tidlegare endring i rekneskapsprinsipp for feriepengar (1992 og 1994), momskompensasjon (1999), påløpte renter (2001) og ressurskrevjande brukarar (2008).

NOTE 10 FINANSIELLE OMLØPSMIDLAR – FINANSPLASSERINGAR

	Kostpris	Verdi pr. 31.12.2017	Resultatført urealisert verdiendring 2017	Verdi pr. 31.12.2016
Obligasjonar				
Pareto				
Songa Offshore				746 000
Protektor Forsikring				1 012 400
Dof Subsea			-	1 656 000
Diglplex FET	1 000 000	1 019 400	1 100	1 018 300
Skandinavia Holding	1 000 000	987 100	-12 900	-
First Active kl II				3 728 812
Sum obligasjonar	2 000 000	2 006 500	-11 800	8 161 512

	Kostpris	Verdi pr. 31.12.2017	Resultatført urealisert verdiendring 2017	Verdi pr. 31.12.2016
Aksjar				
Aker asa	499 992	1 216 500	253 500	963 000
Austevoll Seafood	1 124 553	1 681 875	-329 997	1 260 000
Fred Olsen Energy	932 214	64 710	-32 790	97 500
Bonheur	394 748	219 761	37 700	182 061
Marine Harvest	574 412	966 350	-126 350	1 092 700
Norsk Hydro	367 974	937 875	320 250	823 500
Petroleum Geo System				325 372
Euopris	533 877	498 750	-35 127	-
Sparebanken Rogaland*	592 606	870 000	260 000	1 220 000
Egenkapitalbevis				
Sandnes sparebank	213 350	272 500	59 150	
Sparebank BV	732 920	846 250	113 330	
Sparebanken Midt-Norge*)	813 909	823 250	177 000	668 074
Sparebanken Nord-Norge	407 752	934 125	146 625	1 110 791
Sum aksjar	7 188 307	9 331 946	843 291	7 742 998

*) For aksjar og grunnfond kjøpt før 2006 har vi brukt verdi pr. 1.1.2006

NOTE 11 ANLEGGSMIDLAR

Anleggsmiddel-gruppe	Avskrivnings-plan	Eiendeler
Gruppe A	5 år	EDB- og telestyr
Gruppe B	10 år	Bilar, parkometer, maskinar, inventar og utstyr
Gruppe C	20 år	Tekniske anlegg og idrettsanlegg
Gruppe D	40 år	Bustader, skular, barnehagar, idrettshallar, veg og ledningsnett
Gruppe E	50 år	Adminstrasjonsbygg og næringsbygg, institusjon og kulturbygg
Gruppe F	Ingen avskrivning	Tomter, Garborgmonument, Kunst

i 1000 kr	Gruppe A	Gruppe B	Gruppe C	Gruppe D	Gruppe E	Gruppe F
Anskaffelseskost 01.01.	20 747	76 963	169 288	1 906 718	628 634	96 160
Akk.avskrivningar pr. 01.01.	8 034	33 976	28 150	397 917	102 311	
Akk. nedskrivningar pr .01.01		3 655	29 672	288 143	168 113	
Bokført verdi 01.01.	12 713	39 332	111 466	1 220 657	358 210	96 160
Korrigert avskrivningsgruppe				-20 254		20 254
Netto tilgang i året	5 145	15 610	26 630	184 496	22 638	22 850
Avskrivningar i året	4 149	7 240	6 981	40 308	9 211	0
Nedskrivningar i året						
Sal i året			0	2 220	0	2 235
Bokført verdi 31.12.	13 708	47 703	131 115	1 342 372	371 637	137 030

Bokført verdi i balansen overstig ikkje verkeleg verdi av anleggsmidlane.

Akk. nedskrivningar pr 01.01. gjeld korrigeringar i rekneskapen 2011. Anleggsmidlar med aktiveringar over fleire år fekk feil avskrivning.

Restverdi blei nedskreve og nye anleggsmiddel oppretta med same sum, for å få riktige avskrivningar framover.

Avdrag	Rekneskap 2017	Rekneskap 2016	Rekneskap 2015	Rekneskap 2014	Rekneskap 2013
Avskrivningar	67 889	63 667	57 952	49 786	45 652
Anleggsverdi bokført verdi 1.1.	1 838 538	1 731 502	1 555 103	1 455 073	1 388 424
Lånegjeld	972 040	915 140	853 085	751 361	709 163
Betalte avdrag	40 891	38 710	42 736	34 820	30 327
Utrekna minste lovlege avdrag	35 893	33 649	31 791	25 708	23 317
Differanse *	4 998	5 061	10 946	9 112	7 010

* Kommunen betalar meir enn krav til minste avdrag jf. Kommuneloven §50 nr. 7

NOTE 12 LYSE ENERGI AS

Lyse Energi AS	2009	2010	2011	2012	2013	2014	2015	2016	2017
Aksjekapital	58 843	58 843	58 843	58 843	58 843	58 843	58 843	58 843	58 843
Ansvarleg lån	169 128	163 296	157 464	151 632	145 800	139 968	134 136	128 304	122 472
Sum Lyse	227 971	222 139	216 307	210 475	204 643	198 811	192 979	187 147	181 315
Utbytte	20 879	19 070	18 829	20 412	21 753	22 278	25 194	24 494	27 994
Mottatte avdrag	5 832	5 832	5 832	5 832	5 832	5 832	5 832	5 832	5 832
Renter	7 510	7 621	7 865	6 434	5 627	5 326	4 495	4 084	3 637
Sum inntekter	34 221	32 523	32 526	32 678	33 212	33 436	35 521	34 410	37 463

Time kommune har ein eigardel i Lyse på 5,832 %. Rentevilkåra på ansvarleg lån er Nibor pluss 2 %. Gjennomsnittrenta i 2017 var på 2,9 %. Lyse har betalt 47,6% utbytte i 2017. Mottatt avdrag på ansvarleg lån 5,8 mill. kr er inntektsført i investeringsrekneskapen.

NOTE 13 NETTO GJELDSFORPLIKTINGAR

Langsiktig gjeld	2009	2010	2011	2012	2013	2014	2015	2016	2017
Innlån	570,7	762,2	813,6	801,4	843,7	986,4	1070,6	1139,1	1362,7
a. Utlån Lyse	169,2	163,4	157,4	151,7	145,8	140,0	134,1	128,3	122,5
b. Utlån Startlån	52,3	60,0	73,1	76,7	81,8	132,0	137,8	167,8	202,8
c. Eldrereform	43,2	40,3	38,7	37,0	35,2	33,5	31,8	30,1	28,3
d. Næringsareal	20,5	19,3	20,8	8,3	33,8	36,6	27,7	8,5	5,0
e. Bustadareal	7,5	10,4	10,3	21,0	13,2	8,8	5,0	5,7	4,0
f. Skulereform -97	6,9	5,0	4,2	3,4	2,5	1,7	0,8	0,0	0,0
g. Skulebygg 2002	39,1	36,3	33,5	30,7	28,1	25,3	22,5	19,8	16,8
h. Skulebygg 2009	41,4	41,4	41,4	41,4	41,4	41,4	41,2	38,5	35,8
i. Avløp	36,6	35,6	34,9	34,2	34,2	40,8	57,0	65,8	79,8
j. Vassverk	12,1	11,9	11,4	12,5	25,9	30,6	47,5	51,8	65,1
k. Renovasjon	1,2	0,8	0,7	0,5	0,6	0,1	0	0	0
l. Ubrukte lånemidlar	-3,2	0,4	37,3	29,3	45,6	-0,9	13,4	-1,4	46,2
Netto gjeld 31.12	143,9	337,4	349,9	354,7	355,6	496,5	551,8	624,2	756,4

Kommunen har aukande renterisiko då netto renteberande gjeld aukar. Linjene a-c og f blir kompenserte med både renter og avdrag, linje d og e med renter og salsinntekter dekkjer avdraga. Linje g og h blir kompenserte med rentekostnaden. For i til j blir renter og avskrivningar belasta sjølvkostrekneskapen og dekte gjennom kommunale avgifter.

NOTE 14 OVERSIKT OVER GJELD

Långjevar	Låne- opptak	Opptaks- år	Rente vilkår	Rente sats	Rente 2017	Avdrag 2017	Saldo 31.12.2017	Inn- friing	
Investeringslån									
Husbanken	10 254 979	Annuitet	1995	Fast	1,09 %	89 797	608 656	3 043 280	2023
Husbanken	1 332 329	Serielån	1995	Fast	1,09 %	3 345	61 248	336 861	2023
Husbanken	12 936 783	Serielån	1998	Fast	2,68 %	31 920	533 957	3 299 754	2022
Husbanken	8 155 000	Serielån	1999	Fast	2,09 %	61 747	407 750	3 058 125	2025
Husbanken	621 000	Annuitet	2001	Fast	2,09 %	4 677	298 637		2017
Husbanken	696 000	Annuitet	2001	Fast	2,84 %	5 375	348 318		2017
Husbanken	720 000	Annuitet	2001	Fast	2,84 %	5 565	360 329		2017
Husbanken	705 000	Annuitet	2002	Fast	2,08 %	5 653	358 974		2017
Husbanken	650 000	Annuitet	2002	Fast	2,09 %	5 295	339 927		2017
Husbanken	718 000	Annuitet	2002	Fast	2,09 %	6 037	383 819		2017
Husbanken	668 000	Annuitet	2003	Fast	2,08 %	5 824	368 888		2017
Husbanken	600 000	Annuitet	2003	Fast	2,09 %	5 231	330 785		2017
Husbanken	827 000	Annuitet	2003	Fast	2,08 %	4 341	284 674		2017
Husbanken	862 000	Annuitet	2003	Fast	2,08 %	7 516	476 023		2017
Husbanken	1 330 000	Annuitet	2005	Fast	2,09 %	14 092	55 281	819 642	2030
Husbanken	1 256 000	Annuitet	2005	Fast	2,09 %	11 191	826 243		2017
Husbanken	1 075 000	Serielån	2005	Fast	2,08 %	6 925	443 421		2017
Husbanken	1 116 000	Annuitet	2006	Fast	2,08 %	10 650	783 392		2017
Husbanken	2 133 000	Annuitet	2011	Fast	2,67 %	36 254	136 677	1 277 882	2026
Husbanken	413 000	Annuitet	2011	Fast	2,08 %	4 193	270 452		2017
Husbanken	2 242 000	Serielån	2011	Fast	2,68 %	53 673	44 840	1 972 960	2061
Husbanken	2 299 000	Serielån	2011	Fast	2,68 %	38 014	153 266	1 379 394	2026
Husbanken	1 758 000	Serielån	2011	Fast	2,68 %	36 988	70 320	1 336 080	2036
Husbanken	1 315 000	Serielån	2011	Fast	2,68 %	21 743	87 666	788 994	2026
Husbanken	2 219 000	Serielån	2011	Fast	2,68 %	36 691	147 934	1 331 396	2026
Husbanken	2 055 000	Serielån	2011	Fast	2,09 %	30 882	41 100	1 828 950	2026
Husbanken	2 383 000	Serielån	2012	Fast	2,09 %	40 431	47 660	2 120 870	2062
Husbanken	3 611 000	Serielån	2012	Fast	2,09 %	61 679	72 220	3 249 900	2062
Husbanken	1 750 000	Serielån	2012	Fast	2,39 %	35 604	58 334	1 458 330	2042
Husbanken	1 750 000	Serielån	2012	Fast	2,39 %	35 604	58 334	1 458 330	2042
Husbanken	1 645 000	Serielån	2013	Fast	2,39 %	36 173	32 900	1 496 950	2043
Husbanken	2 095 000	Serielån	2013	Fast		44 011	69 834	1 815 664	2043
Husbanken	2 460 000	Serielån	2013	Fast		53 685	61 203	2 224 856	2043
Husbanken	2 300 000	Serielån	2013	Fast		50 175	57 199	2 079 303	2043
Husbanken	1 431 000	Serielån	2015	Flytande	1,99 %	17 959	28 620	1 359 450	2045
Husbanken	1 484 000	Serielån	2015	Flytande	1,99 %	18 721	29 680	1 424 640	2045
Husbanken	1 876 000	Serielån	2015	Flytande	1,99 %	23 641	37 520	1 800 960	2045
Husbanken	1 832 000	Serielån	2016	Flytande	1,99 %	23 259	61 068	1 740 398	2046
Husbanken	2 228 000	Serielån	2016	Flytande	1,99 %	28 346	74 268	2 116 598	2046
Husbanken	1 550 000	Serielån	2016	Flytande	1,99 %	19 515	51 668	1 472 498	2046
Husbanken	5 195 000	Serielån	2017	Flytande		5 636	-	5 195 000	2047
						1 038 058	8 963 085	51 487 065	
Kommunalbanken	40 050 000	Serielån	2003	Flytande	1,65 %	300 623	1 483 340	17 799 880	2029
Kommunalbanken	28 500 000	Serielån	2003	Flytande	1,65 %	227 352	1 000 020	13 499 720	2031
Kommunalbanken	50 000 000	Serielån	2004	Flytande	1,65 %	462 648	1 666 670	27 499 960	2034
Kommunalbanken	55 000 000	Serielån	2006	Flytande	1,66 %	489 020	1 533 330	29 133 270	2036
Kommunalbanken	62 500 000	Serielån	2008	Flytande	1,65 %	739 447	2 083 340	43 749 940	2039
Kommunalbanken	144 296 260	Serielån	2009	Flytande	1,71 %	1 583 016	5 771 850	95 235 520	2039
Kommunalbanken	50 000 000	Serielån	2009	Flytande	1,71 %	590 400	1 666 660	35 833 390	2039
Kommunalbanken	100 000 000	Serielån	2010	Flytande	1,63 %	1 255 559	3 389 840	76 271 120	2040
Kommunalbanken	100 000 000	Serielån	2010	Flytande	1,63 %	1 282 079	3 333 340	76 666 620	2040
Kommunalbanken	45 000 000	Serielån	2011	Flytande	1,63 %	577 849	1 500 000	35 250 000	2041
Kommunalbanken	65 000 000	Serielån	2013	Flytande	1,75 %	910 711	2 166 660	55 250 030	2043
Kommunalbanken	100 000 000	Serielån	2015	Fast 2020	1,59 %	1 473 178	3 333 340	91 666 650	2045
Kommunalbanken	90 000 000	Serielån	2016	Flytande	1,59 %	1 446 720	3 000 000	87 000 000	2046
						11 338 602	31 928 390	684 856 100	
KLP	225 000 000	Serielån	2017	Flytande		405 370		225 000 000	2047
Sertifikatlån Dnb	100 000 000	Avdragfritt	2014	Flytande	1,45 %	2 358 492	0	100 000 000	2018
Sertifikatlån Dnb	100 000 000	Avdragfritt	2014	Flytande	1,62 %		0	100 000 000	2018

Långjevar	Låne- optak	Opptaks- år	Rente vilkår	Rente sats	Rente 2017	Avdrag 2017	Saldo 31.12.2017	Inn- friing
Formidlingslån								
Husbanken		2002	Flytande	1,99 %	121	19 296	-	2017
Husbanken	5 000 000	2003	Flytande	1,99 %	1 117	72 460	36 230	2018
Husbanken	5 000 000	2004	Flytande	1,99 %	1 265	37 036	55 552	2018
Husbanken	5 000 000	2005	Fast	2,08 %	7 969	157 404	393 510	2019
Husbanken	10 000 000	2006	Fast	2,08 %	89 437	141 696	1 488 228	2021
Husbanken	7 000 000	2006	Fast	2,08 %	-	264 700	3 771 391	2022
Husbanken	7 500 000	2007	Fast	2,08 %	55 095	266 072	1 130 806	2022
Husbanken	7 500 000	2007	Fast	2,08 %	-	382 376	1 911 869	2022
Husbanken	10 000 000	2008	Fast	3,00 %	35 245	377 756	2 077 658	2023
Husbanken	5 000 000	2009	Fast	2,09 %	52 421	-1 680 564	2 721 302	2024
Husbanken	5 000 000	2009	Fast	3,00 %	-	2 172 607	917 649	2024
Husbanken	10 000 000	2010	Fast	3,00 %	50 821	504 504	3 657 651	2025
Husbanken	10 000 000	2010	Fast	2,08 %	45 985	428 572	3 321 421	2025
Husbanken	15 000 000	2011	Fast	2,08 %	304 228	1 000 000	8 250 000	2026
Husbanken	15 000 000	2011	Fast	2,08 %	-	994 476	8 784 525	2026
Husbanken	5 000 000	2012	Fast	2,08 %	191 637	333 334	3 166 654	2026
Husbanken	15 000 000	2012	Fast	2,08 %	-	989 012	9 560 434	2026
Husbanken	15 000 000	2013	Fast	2,09 %	130 303	900 000	9 450 000	2028
Husbanken	22 550 000	2014	Flytande	1,99 %	564 679	1 503 334	17 288 331	2029
Husbanken	13 750 000	2014	Flytande	1,99 %	-	896 740	10 611 410	2029
Husbanken	13 750 000	2014	Flytande	1,99 %	-	911 602	11 015 191	2029
Husbanken	15 050 000	2015	Flytande	1,99 %	407 497	1 003 334	12 541 665	2030
Husbanken	19 950 000	2015	Flytande	1,99 %	-	1 322 652	17 304 696	2030
Husbanken	17 500 000	2016	Flytande	1,99 %	332 186	875 000	16 187 500	2031
Husbanken	7 500 000	2016	Flytande	1,99 %	-	500 000	7 000 000	2031
HUsbanken	50 000 000	2017	Flytande		620 575	1 250 000	48 750 000	2032
					2 890 581	15 623 399	201 393 673	
Sr-swap		2010	Fast	3,58 %	2 793 339			2017
Sr-swap	50 000 000	2010	Fast	3,88 %				2020
Dnb renteswap	200 000 000	2014	Fast	1,92 %	2 073 187			2019
Gebyr sr-forvaltning								
Sum 2017					22 897 628	56 514 874	1 362 736 838	

NOTE 15 MEIR/MINDREFORBRUK DRIFT OG INVESTERING

Rekneskapsmessig meirforbruk drift	art	2017	2016
Inngåande balanse 1.1		0	0
Avsettingar i drift	530		
Bruk av avsetting i drift	980		
Utgåande balanse 31.12.		-	-

Rekneskapsmessig mindreforbruk drift	art	2017	2016
Inngåande balanse 1.1		24 736	14 110
Avsettingar i drift	580	14 725	24 736
Bruk av avsetting i drift	930	-24 736	-14 110
Utgåande balanse 31.12.		14 725	24 736

Rekneskapsmessig udekka i investering	art	2017	2016
Inngåande balanse 1.1		-7 525	-2 236
Avsettingar i investering	530	1 763	2 236
Bruk av avsetting i investering	980		-7 525
Utgåande balanse 31.12.		-5 762	-7 525

Rekneskapsmessig udisponert i investering	art	2017	2016
Inngåande balanse 1.1		1 616	1 616
Avsettingar i investering	580		
Bruk av avsetting i investering	930		
Utgåande balanse 31.12.		1 616	1 616

Sum	art	2017	2016
Saldo 01.01		18 827	13 490
Avsettingar tidlegare års meirforbruk	530	1 763	2 236
Mindreforbruk i år	580	14 725	24 736
Bruk tidlegare års mindreforbruk	930	-24 736	-14 110
Meirforbruk i år	980	-	-7 525
Utgåande balanse 31.12.		10 579	18 827

NOTE 16 STØRRE INVESTERINGSPROSJEKT

Prosjekt	Regnskap 2017	Rekneskap hittil	Budsjett Prosjekt
Prosjekt: 1217 Rehabilitering rådhus bygg A og C			
Utgifter	15 550	16 022	17 200
Inntekter	-1 500	-1 500	-1 650
Sum	14 050	14 522	15 550
Prosjekt: 2229 Kjøp av vidaregåande skular			
Utgifter	39 544	64 851	63 000
Sum	39 544	64 851	63 000
Prosjekt: 2241 Bryne ungdomsskule			
Utgifter	22 656	61 810	67 300
Sum	22 656	61 810	67 300
Prosjekt: 2243 Frøyland skule			
Utgifter	25 837	58 674	75 000
Inntekter	-25	-865	0
Sum	25 812	57 809	75 000
Prosjekt: 3261 Foren burettslag			
Utgifter	22 737	25 029	28 100
Inntekter	-24 573	-24 573	-25 200
Sum	-1 836	456	2 900
Prosjekt: 4511 Time kyrkje - gravplass			
Utgifter	14 307	22 287	45 000
Inntekter	-29	-224	0
Sum	14 278	22 063	45 000
Idrett			
Prosjekt: 2248 Kvernhallen			
Utgifter	28 056	28 056	25 000
Inntekter	-7 000	-7 000	-7 000
Sum	21 056	21 056	18 000
Prosjekt: 5210 Svertingstad - Jadarhus			
Utgifter	13 182	13 182	0
Inntekter	-11 343	-11 343	0
Sum	1 839	1 839	0
Prosjekt: 5520 Line-Hognestad - vass- og avløpsanlegg			
Utgifter	16 855	33 810	31 500
Inntekter	-6 500	-7 924	-6 050
Sum	10 355	25 886	25 450
Prosjekt: 5646 G/S-veg langs FV 208 Line-Hognestad			
Utgifter	14 299	22 991	18 450
Inntekter	0	-5 000	-5 000
Sum	14 299	17 991	13 450
Prosjekt: 5661 Kaizersplassen			
Utgifter	6 718	7 341	7 000
Sum	6 718	7 341	7 000
Prosjekt: 5662 Mølledammen nord og sør			
Utgifter	16 653	18 460	26 800
Inntekter	-1 764	-1 764	0
Sum	14 889	16 696	26 800
Prosjekt: 5663 Shared space Reevegen			
Utgifter	6 184	6 890	13 000
Sum	6 184	6 890	13 000

NOTE 17 SJØLVKOST VATN, AVLØP, RENOVASJON, SLAM, AREALPLANAR, BYGG OG DELING, KART OG OPPMÅLING

Sjølvkost vatn	Rekneskap 2017	
	01.01.	31.12.
Sjølvkostfond	3633	3 535
Kostnadskomponent	Beregningsnøkkel	
Kjerneprodukt	100 %	18 830
Tilleggsyttingar og støttefunksjonar	Beregnet del	157
Avgiftsgrunnlag		18 987
Inntekter kjerneprodukt		
Inntekter frå årsgebyr		-18 804
Andre inntekter		-15
		0
Sum inntekter for året		-18 819
+/- Framført "overskot" eller "underskot" frå tidlegare år (Bruk av fond)		-98
+/- Kalk. renteinntekt/tap av framført "over- eller underskudd"		-70
Sum inntekter totalt		-18 987
Kostnadsdekning (vatn) = Sum inntekter totalt/avgiftsgrunnlag		
	<u>18 987</u>	=
	18 987	100 %

Sjølvkost avløp	Rekneskap 2017	
	01.01.	31.12.
Sjølvkostfond	4856	4 950
Kostnadskomponent	Beregningsnøkkel	
Kjerneprodukt	100 %	23 915
Tilleggsyttingar og støttefunksjonar	Beregnet del	2 661
Avgiftsgrunnlag		26 576
Inntekter kjerneprodukt		
Inntekter frå årsgebyr		-26 563
Andre inntekter		-10
Sum inntekter for året		-26 573
+/- Framført "overskot" eller "underskot" frå tidlegare år (Bruk av fond)		94
+/- Kalk. renteinntekt/tap av framført "over- eller underskudd"		-97
Sum inntekter totalt		-26 576
Kostnadsdekning (avløp) = Sum inntekter totalt/avgiftsgrunnlag		
	<u>26 576</u>	=
	26 576	100 %

Sjølvkost renovasjon	Rekneskap 2017	
	01.01.	31.12.
Framførbart underskot	1098	
Sjølvkostfond		-56
Kostnadskomponent	Beregningsnøkkel	
Kjerneprodukt	100 %	14 003
Tilleggsytingar og støttefunksjonar	Beregnet del	608
Avgiftsgrunnlag		14 611
Inntekter kjerneprodukt		
Inntekter frå årsgebyr		-15 711
Andre inntekter		-64
Sum inntekter for året		-15 775
+/- Framført "overskot" eller "underskot" frå tidlegare år (Bruk av fond)		1 154
+/- Kalk. renteinntekt/tap av framført "over- eller underskudd"		10
Sum inntekter totalt		-14 611
Kostnadsdekning (renovasjon) = Sum inntekter totalt/avgiftsgrunnlag		
	$\frac{14\ 611}{14\ 611}$	= 100 %

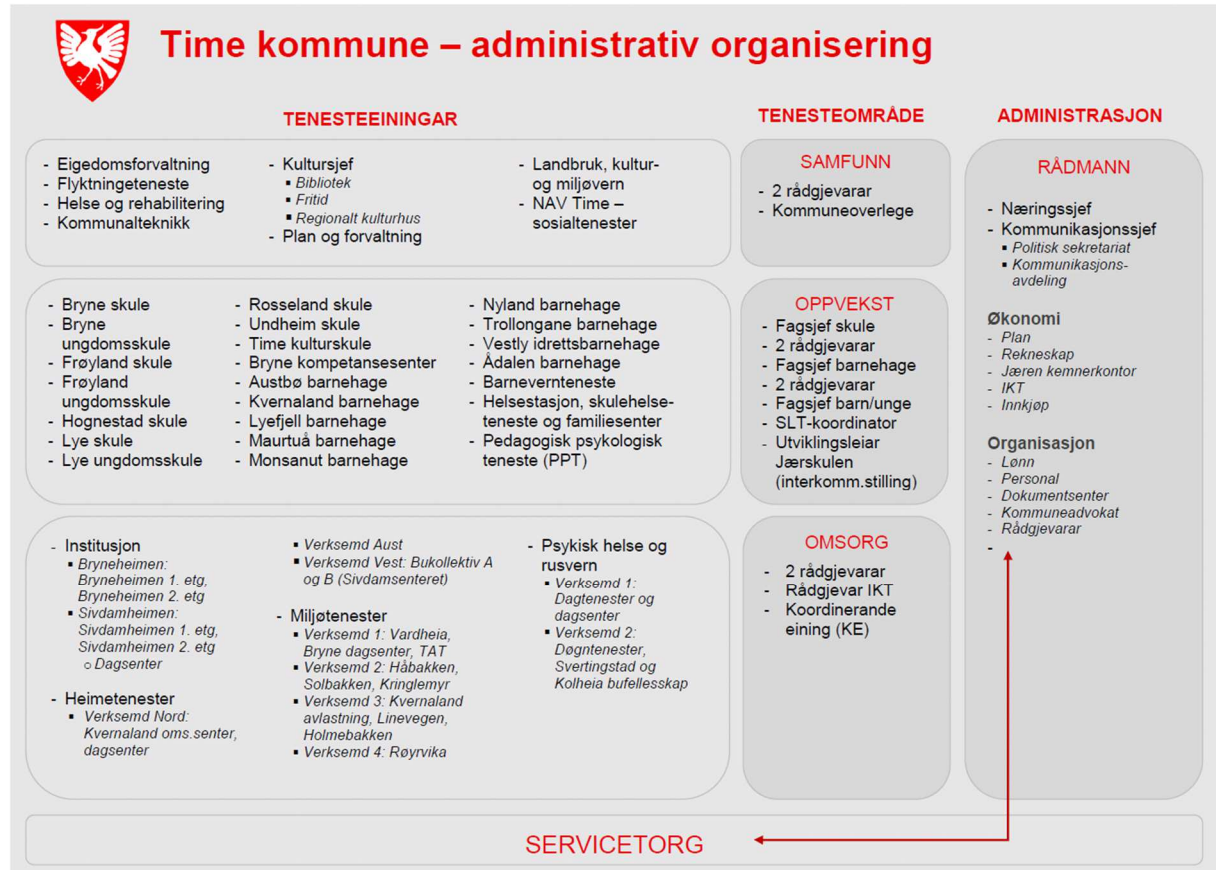
Sjølvkost slam	Rekneskap 2017	
	01.01.	31.12.
Sjølvkostfond	331	380
Kostnadskomponent	Beregningsnøkkel	
Kjerneprodukt	100 %	408
Tilleggsytingar og støttefunksjonar	Beregnet del	0
Avgiftsgrunnlag		408
Inntekter kjerneprodukt		
Inntekter frå årsgebyr		-449
Andre inntekter		0
Sum inntekter for året		-449
+/- Framført "overskot" eller "underskot" frå tidlegare år (Bruk av fond)		49
+/- Kalk. renteinntekt/tap av framført "over- eller underskudd"		-8
Sum inntekter totalt		-408
Kostnadsdekning (slam) = Sum inntekter totalt/avgiftsgrunnlag		
	$\frac{408}{408}$	= 100 %

Sjølvcost arealplanar		Rekneskap 2017	
	01.01.		31.12.
Framførbart underskot	334		1 529
Sjølvcostfond			
Kostnadskomponent		Beregningsnøkkel	
Kjerneprodukt		100 %	5 194
Tilleggsytingar og støttefunksjonar		Beregnet del	383
Byggesak		5 %	-279
Kommunale planer - fråtrekk		60 %	-3 346
Kostnader frå Kart og oppmåling - ajourhold GAB og kart		1 %	40
Avgiftsgrunnlag			1 992
Inntekter kjerneprodukt			
Inntekter frå årsgebyr			-815
Andre inntekter			0
Sum inntekter for året			-815
+/- Framført "overskot" eller "underskot" frå tidlegare år (Bruk av fond)			-1 195
+/- Kalk. renteinntekt/tap av framført "over- eller underskudd"			18
Sum inntekter totalt			-1 992
Kostnadsdekning (areal) = Sum inntekter totalt/avgiftsgrunnlag			
	<u>1 992</u>	=	100 %
	1 992		

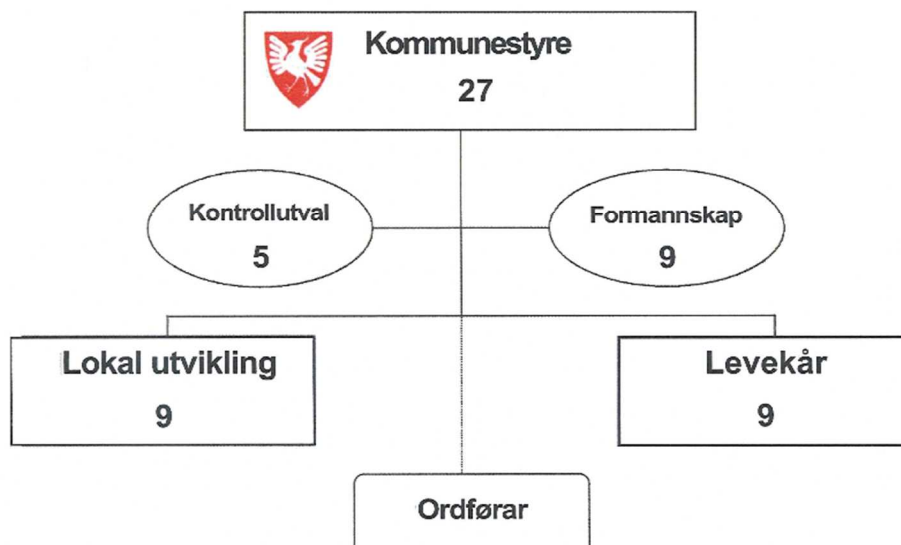
Sjølvcost bygg og deling		Rekneskap 2017	
	01.01.		31.12.
Framførbart underskot	437		
Sjølvcostfond			391
Kostnadskomponent		Beregningsnøkkel	
Kjerneprodukt		100 %	3 133
Tilleggsytingar og støttefunksjonar		Beregnet del	1 206
Kostnader frå Kart og oppmåling - ajourhold GAB og kart		5 %	201
Kostnader frå Arealplan		5 %	279
Veiledning, klagesaker og kommuneplan		25 %	-1 085
Avgiftsgrunnlag			3 734
Inntekter kjerneprodukt			
Inntekter frå årsgebyr			-4 562
Andre inntekter			0
Sum inntekter for året			-4 562
+/- Framført "overskot" eller "underskot" frå tidlegare år (Bruk av fond)			828
+/- Kalk. renteinntekt/tap av framført "over- eller underskudd"			0
Sum inntekter totalt			-3 734
Kostnadsdekning (bygg og deling) = Sum inntekter totalt/avgiftsgrunnlag			
	<u>3 734</u>	=	100 %
	3 734		

Sjølvkost kart og oppmåling		Rekneskap 2017	
	01.01.		31.12.
Framførbart underskot			
Sjølvkostfond	566		384
Kostnadskomponent		Beregningsnøkkel	
Kjerneprodukt		100 %	3 715
Tilleggsytingar og støttefunksjonar		Beregnet del	301
Ajourhold GAB og kart - belastes bygg og deling		5 %	-201
Private reg.planer - belastes arealplaner		1 %	-40
Kommunale planer, adressering etc		47 %	-1 887
Fornyning utstyr (avskrivning av investering bil og kikkert)			138
Avgiftsgrunnlag			2 025
Inntekter kjerneprodukt			
Inntekter frå årsgebyr			-1 834
Andre inntekter			0
Sum inntekter for året			-1 834
+/- Framført "overskot" eller "underskot" frå tidlegare år (Bruk av fond)			-182
+/- Kalk. renteinntekt/tap av framført "over- eller underskudd"			-9
Sum inntekter totalt			-2 025
Kostnadsdekning (kart og oppmåling) = Sum inntekter totalt/avgiftsgrunnlag			
		<u>2 025</u>	100 %
		2 025	

NOTE 18 ORGANISERING



Politisk hovudstruktur Time kommune 2015 -2019



NOTE 19 ÅRSVERK OG GODTGJERSLE

Årsverk i Time	2017	2016	2015	2014
Totalt	1 169	1 166	1 148	1 129
Fordelt:				
Oppvekst	558	567	551,0	543
Omsorg	359	348	349,0	346
Samfunn	187	186	185,0	178
Administrasjon	65	65	63,0	61

	Brit N. Edland	Reinert Kverneland
Godtgjersle rådmann og ordfører		
Time kommune	1 093	1 101
Brannvesenet Sør-Rogaland IKS		27
Lyse Energi AS		130
Sum	1 093	1 258

Godtgjersle revisor	Revisjon	Rådgjeving	Selskaps- kontroll	Forvaltings- revisjon
Rogaland revisjon IKS	266			195

NOTE 20 USIKRE FORPLIKTELSER/FORDRINGER

Jmfr. ny forskrift om arbeidstid for avlastere, når avlasting skjer utenfor institusjon, anses avlasteren som arb.taker etter arb.miljølovens §1-8. (For-2017-06-25-1052).

Forskriften gjeld med virkning fra 1.7.2017 Endringene gjeld bl.a. tillegg for feriepengar på avlaster lønn, faste stillingsprosent/arbeidsforhold og dermed pensjonsutgifter. Vi har ikkje pr. idag beregnet feriepengar og pensjon på avlastere.

Det vil bli fastsatt stillingsprosent – og meldt inn i pensjonskassen (KLP) fra 1.7.2017 slik at avtalene og beregnet feriepengar er klar, før juni 2018. I omsorg gjeld dette ca. 4 årsverk – Barnevern usikkert tall, men mest sannsynlig mindre.

Avlønning skjer jmfr. B-rundskriv 05-2017

Kommunen har ikkje fått tilskot til alle dei nye bustadane i Kvernaland omsorgssenter. Etter signal frå Husbanken før jul 2017 tolkar me det slik at me vil få tilskot for alle dei resterande 14 plassane. Kommunen har uteståande tilskot på tilsaman 10 mill. kr. Det er nå flytta inn 14 av ein kapasitet på 24 og me har derfor inntektsført tilskot for 4 nye plassar på 3,4 mill. Me reknar med å kome til enighet med Husbanken i 2018 om utbetaling av resttilskot.

Bryne den 31. desember 2017
15. februar 2018

Trygve Apeland
Rådmann

Aud Steinsland
Økonomisjef

Til kommunestyret i Time kommune
post@time.kommune.no

Kopi:
Kontrollutvalet
Formannskapet
Administrasjonssjefen
Kontrollutvalgsekretariat
Per.Kare.Vatland@sandnes.kommune.no

MELDING FRÅ UAVHENGIG REVISOR 2017 TIME KOMMUNE

Uttale om revisjonen av årsrekneskapen

Konklusjon

Vi har revidert årsrekneskapen for Time kommune som viser kr 986 796 000 til fordeling drift eit rekneskapsmessig mindreforbruk på kr 14 725 000. Årsrekneskapen er samansett av balanse per 31. desember 2017, driftsrekneskap, investeringsrekneskap, og økonomiske oversikter for rekneskapsåret avslutta per denne datoen og noter til årsrekneskapen, medrekna eit samandrag av viktige rekneskapsprinsipp.

Etter vår meining er årsrekneskapen som følgjer med, gitt i samsvar med lov og forskrifter og gir i det alt vesentlege ei dekkande framstilling av den finansielle stillinga til kommunen per 31. desember 2017, og av resultatet for rekneskapsåret som vart avslutta per denne datoen, i samsvar med lov, forskrift og god kommunal rekneskapsskikk i Noreg.

Grunnlag for konklusjonen

Vi har gjennomført revisjonen i samsvar med lov, forskrift og god kommunal revisjonsskikk i Noreg, medrekna dei internasjonale revisjonsstandardane (ISA-ane). Våre oppgåver og plikter etter desse standardane er beskrivne under overskrifta *Revisors oppgåver og plikter ved revisjon av årsrekneskapen*. Vi er uavhengige av kommunen slik det er krav om i lov og forskrift, og har overhalde dei andre etiske pliktene våre i samsvar med desse krava. Etter vår oppfatning er innhenta revisjonsbevis tilstrekkeleg og formålstenleg som grunnlag for konklusjonen vår

Ytterlegare informasjon

Administrasjonssjefen er ansvarleg for ytterlegare informasjon. Ytterlegare informasjon består av informasjon i kommunens årsrapport, men ikkje årsrekneskapen og revisjonsmeldinga.

Vår uttale om revisjonen av årsrekneskapen dekkjer ikkje slik ytterlegare informasjon, og vi attesterer ikkje denne informasjonen.

I samband med revisjonen av årsrekneskapen er det oppgåva vår å lese den ytterlegare informasjonen for å vurdere om det er vesentleg inkonsistens mellom han og årsrekneskapen eller kunnskap vi har opparbeidd under revisjonen, eller om han tilsynelatande inneheld vesentleg feilinformasjon. Dersom vi hadde konkludert med at den ytterlegare informasjonen inneheld vesentleg feilinformasjon, ville vi rapportert om det. Vi har ikkje noko å rapportere i så måte.

Administrasjonssjefen sitt ansvar for årsrekneskapen

Administrasjonssjefen er ansvarleg for å utarbeide årsrekneskapen i samsvar med lov og forskrifter, derunder for at han gir ei dekkande framstilling i samsvar med lov, forskrift og god kommunal rekneskapsskikk i Noreg. Administrasjonssjefen er også ansvarleg for slik intern kontroll han finn naudsynt for å kunne utarbeide et årsrekneskap som ikkje inneheld vesentleg feilinformasjon, verken som følgje av misleg framferd eller feil som ikkje er tilsikta.

Revisor sine oppgåver og plikter ved revisjonen av årsrekneskapen

Vårt mål med revisjonen er å oppnå tryggande sikkerheit for at årsrekneskapen totalt sett ikkje inneheld vesentleg feilinformasjon, verken som følgje av feil eller misleg framferd, og å gi ei revisjonsmelding som gir inneheld vår konklusjon. Tryggande sikkerheit er ein høg grad av tryggleik, men ingen garanti for at ein revisjon utført i samsvar med lov, forskrift og god kommunal revisjonsskikk i Noreg, og ISA-ane, alltid vil avdekke vesentleg feilinformasjon som eksisterer. Feilinformasjon kan oppstå som følgje av misleg framferd eller feil som ikkje er tilsikta. Feilinformasjon blir vurdert som vesentleg dersom han, åleine eller samla, innanfor rimeleg grenser kan forventast å påverke økonomiske avgjerder som brukarane tar basert på årsrekneskapen.

Som del av ein revisjon i samsvar med lov, forskrift og god revisjonsskikk i Noreg, og ISA-ane, utøver vi profesjonelt skjønn og viser profesjonell skepsis gjennom heile revisjonen. I tillegg:

- identifiserer og anslår vi risikoane for vesentleg feilinformasjon i årsrekneskapen, enten det skuldast misleg framferd eller feil som ikkje er tilsikta. Vi utformar og gjennomfører revisjonshandlingar for å handtere slike risikoar, og hentar inn revisjonsbevis som er tilstrekkeleg og formålstenleg som grunnlag for konklusjonen vår. Risikoen for at vesentleg feilinformasjon som følgje av misleg framferd ikkje blir avdekka, er høgare enn for feilinformasjon som skuldast feil som ikkje er tilsikta, sidan misleg framferd kan innebere samarbeid, forfalsking, bevisste utelatingar, feil presentasjonar, eller brot på interne kontrollrutinar.
- opparbeidar vi oss ei forståing av intern kontroll som er relevant for revisjonen, for å utforme revisjonshandlingar som er føremålstenlege etter tilhøva, men ikkje for å gi uttrykk for ei meining om effektiviteten av kommunen sin interne kontroll.
- evaluerer vi om rekneskapsprinsippa som er brukte, er føremålstenlege, og vurderer om rekneskapestimata og tilhøyrande noteopplysningar som er utarbeidde av administrasjonssjefen, er rimelege.
- evaluerer vi den totale presentasjonen, strukturen og innhaldet i årsrekneskapen, og tilleggsopplysningane, og om årsrekneskapen representerer dei underliggjande transaksjonane og hendingane på ein måte som gir ei dekkande framstilling.

Vi kommuniserer med kontrollutvalet og administrasjonssjefen mellom anna om det planlagde omfanget av revisjonen og til kva tid revisjonsarbeidet skal utføres. Vi utvekslar også informasjon om tilhøve av betydning som vi har avdekka i løpet av revisjonen, samt om eventuelle svakheter av betydning i den interne kontrollen.

Utsegn om andre lovmessige krav

Konklusjon om budsjett

Basert på revisjonen vår av årsrekneskapen slik den er omtalt ovanfor, meiner vi at dei disposisjonar som ligg til grunn for rekneskapen i det alt vesentlege er i samsvar med budsjettvedtak, og at budsjettbeløpa i årsrekneskapen stemmer med regulert budsjett.

Konklusjon om årsmeldinga

Basert på revisjonen vår av årsrekneskapen slik den er omtalt ovanfor, meiner vi at opplysningane i årsmeldinga om årsrekneskapen er konsistente med årsrekneskapen og er i samsvar med lov og forskrifter.

Konklusjon om registrering og dokumentasjon

Basert på revisjonen vår av årsrekneskapen slik den er omtalt ovanfor, og kontrollhandlingar vi har funne nødvendige etter internasjonal standard for attestasjonsoppdrag (ISAE) 3000 «Attestasjonsoppdrag som ikkje er revisjon eller forenkla revisorkontroll av historisk finansiell informasjon», meiner vi at leiinga har oppfylt si plikt til å sørge for ordentleg og oversiktleg registrering og dokumentasjon av kommunen sine rekneskapsopplysningar i samsvar med lov og god bokføringsskikk i Noreg.

Andre forhold

Kommunen har inntektsført kr 8,7 mill. i tippemidler utan tilsegn om finansielt mottak i investeringsrekneskapen si.

Stavanger, 5.4.2018
Rogaland Revisjon IKS



Cicel T. Aarrestad
Revisjonsdirektør/statsautorisert revisor

