

Rekneskap 2018



Innhold

DRIFTSREKNESKAP	3
Rekneskapsskjema 1A	3
Rekneskapsskjema 1B.....	4
INVESTERINGSREKNESKAP.....	6
Rekneskapsskjema 2B.....	7
BALANSE	14
ØKONOMISK OVERSIKT.....	15
Drift.....	15
Investering.....	16
Mottak og bruk av midlar.....	17
NOTER	17
Note 1 Endring i arbeidskapital.....	17
Note 2 Garantiar.....	18
Note 3 Aksjar og andelar.....	18
Note 4 Pensjon	19
Note 5 Interkommunale selskap	20
Note 6 Fondskapitalen.....	21
Note 7 Kapitalkonto	21
Note 8 Rekneskapsprinsipp.....	21
Note 9 Prinsippendringar	22
Note 10 Finansielle omløpsmidlar – finansplasseringar.....	23
Note 11 Anleggsmidlar	24
Note 12 Lyse Energi AS	24
Note 13 Netto gjeldsforpliktingar	25
Note 14 Oversikt over gjeld	26
Note 15 Meir/mindreforbruk drift og investering	28
Note 16 Større investeringsprosjekt	29
Note 17 Sjølvkost vatn, avløp, renovasjon, slam, feiing, arealplanar, bygg og deling, kart og oppmåling.....	30
Note 18 Organisering	34
Note 19 Årsverk og godtgjersle	36

DRIFTSREKNESKAP

REKNESKAPSSKJEMA 1A

Rekneskapsskjema 1A		Budsjett	Budsjett	
Note	Rekneskap	m/endingar	u/endingar	Rekneskap
	2018	2018	2018	2017
	540 548	549 700	564 700	529 802
Skatt på inntekt og formue				
	445 514	436 700	423 700	433 632
Rammetilskott				
	34 697	32 900	32 900	44 640
Andre generelle statstilskott				
Sum frie disponible inntekter	1 020 759	1 019 300	1 021 300	1 008 074
Renteinntekter og utbytte	40 569	38 700	38 700	38 018
10, 12				
Gevinst finansielle instrument	1 168			1 672
Renteutg.,provisjonar og andre fin.utg.	23 641	23 775	23 775	22 954
14				
Tap finansielle instrument	42			5
Avdrag på lån	45 272	49 600	49 600	40 891
14				
Netto finansinnt./utg.	-27 218	-34 675	-34 675	-24 160
Til dekning av tidlegare regnsk.m meirforbruk			0	
Til ubundne avsetningar	24 028			36 833
6				
Til bundne avsetningar	11 123	500	500	8 856
6				
Bruk av tidligere regnks.m. mindreforbruk	14 725			24 736
Bruk av ubundne avsetningar	11 755	3 025	2 025	5 101
6				
Bruk av bundne avsetningar	15 763	6 345	5 845	4 132
6				
Netto avsetningar	7 092	8 870	7 370	-11 720
Overført til investeringsregnskapen	12 214	12 352	14 852	15 146
Korr. fordeling ansvar	20 455	6 698	-2 029	29 748
Til fordeling drift	1 008 874	987 841	977 114	986 796
Sum fordelt til drift (frå skjema 1B)	1 008 874	987 841	977 114	972 071
Rekneskapsmessig mindreforbruk	0	0	0	14 725

REKNESKAPSSKJEMA 1B

Totalt per tenesteområde	Budsjett		Budsjett		Avvik (B-R)
	Rekneskap	m/endringer	u/endringer	Rekneskap	
Netto driftsutgifter (i 1000 kr)	2018	2018	2018	2017	2018
Administrasjon	67 489	68 688	67 277	66 909	1 199
Oppvekst	464 831	454 672	450 718	447 437	-10 159
Omsorg	289 352	278 302	277 210	270 029	-11 050
Samfunn (utan VAR)	187 200	186 179	181 909	187 702	-1 021
Sum nettodriftsutgifter	1 008 872	987 841	977 114	972 077	-21 031

Oppvekst	Budsjett		Budsjett		Avvik (B-R)
	Rekneskap	m/endringer	u/endringer	Rekneskap	
	2018	2018	2018	2017	2018
Administrasjon	7 152	7 296	7 208	6 868	144
Pedagogisk psykologisk teneste	6 986	7 189	6 752	5 885	203
Barnehagar	175 503	169 583	168 509	171 238	-5 920
Undervisning	215 925	215 944	213 834	209 778	19
Vaksenopplæring	2 467	2 479	2 641	1 190	12
Kulturskule	6 436	6 622	6 542	6 445	186
Helsestasjons- og skulehelseteneste	13 246	13 596	13 435	12 689	350
Kriminalitetsførebygging	778	826	816	758	48
Barnevern	35 968	31 137	30 981	31 861	-4 831
Tenester utanfor ord. kom. ansvar	370	0	0	725	-370
Sum Oppvekst	464 831	454 672	450 718	447 437	-10 159

Omsorg	Budsjett		Budsjett		Avvik (B-R)
	Rekneskap	m/endringer	u/endringer	Rekneskap	
	2018	2018	2018	2017	2018
Administrasjon	4 801	4 608	5 615	4 798	-193
Institusjonstenester	91 762	90 278	90 560	90 079	-1 484
Heimetenester	61 323	58 967	58 962	56 418	-2 356
Miljøtenester	97 012	91 456	90 250	87 301	-5 556
Psykisk helse og rusarbeid	22 645	21 335	19 197	20 271	-1 310
Aktivitets- og servicetenester	8 641	8 400	9 334	9 523	-241
Samhandling	3 168	3 258	3 292	1 639	90
Sum Omsorg	289 352	278 302	277 210	270 029	-11 050

Samfunn	Rekneskap 2018	Budsjett m/endringer 2018	Budsjett u/endringer 2018	Rekneskap 2017	Avvik (B-R) 2018
Administrasjon	3 316	3 403	3 319	2 810	87
Brannvern	8 842	8 781	8 781	7 131	-61
Plan og forvaltning	3 313	3 849	3 735	4 218	536
Landbruk og miljøvern	3 453	3 813	4 063	4 752	360
Vegar	14 023	11 997	9 454	9 928	-2 026
Grøntanlegg	10 845	10 844	10 780	9 519	-1
Helse og rehabilitering	30 665	30 595	30 456	30 497	-70
Flyktingtenesta	14 948	15 373	15 371	15 630	425
NAV Time - sosialtenester	32 398	29 322	29 281	32 124	-3 076
Kultur	20 809	21 730	20 816	21 853	921
Eigedomsforvaltning	44 588	46 472	45 853	49 240	1 884
Vatn, avløp og renovasjon	0	0	0	0	0
Sum Samfunn	187 200	186 179	181 909	187 702	-1 021

Administrasjon	Rekneskap 2018	Budsjett m/endringer 2018	Budsjett u/endringer 2018	Rekneskap 2017	Avvik (B-R) 2018
Politiske organ	6 870	7 079	7 025	7 134	209
Stabstenester	43 840	44 708	43 322	43 790	868
Jæren kemnerkontor	1 801	2 065	2 065	1 854	264
Kyrkja og andre trussamfunn	9 171	8 904	8 904	8 739	-267
Diverse fellesutgifter	3 089	3 220	3 353	2 892	131
Næring	2 718	2 712	2 608	2 500	-6
Sum administrasjon	67 489	68 688	67 277	66 909	1 199

INVESTERINGSREKNESKAP

Rekneskapsskjema 2A		Rekneskap	Budsjett	Budsjett	Rekneskap
	Note	2018	m/endingar 2018	m/endingar 2018	2017
Investeringar i anleggsmidlar		189 552	170 151	150 356	330 431
Utlån og forskotteringar		29 330	25 000	25 000	54 351
Kjøp av aksjar og andelar		2 961	2 600	2 600	2 682
Avdrag på lån	14	16 165	15 000	10 000	15 623
Dekning av tidlegare udekka		897	5 700		1 764
Avsettingar	6, 15	9			309
Årets finansieringsbehov		238 914	218 451	187 956	405 160
Finansiert slik:					
Bruk av lånemidlar	7	131 777	127 447	112 572	232 566
Inntekter fra sal av anleggsmidlar		24 064	22 200	12 200	5
Tilskott til investeringar		1 500	1 500	1 500	1 500
Kompensasjon for meirverdiavgift		22 477	26 255	22 585	46 754
Mottatte avdrag på lån og refusjonar		39 997	28 730	24 280	16 166
Andre inntekter		248			84 591
Sum ekstern finansiering		220 063	206 132	173 137	381 582
Overført frå driftsreknekapen		12 214	12 319	14 819	15 146
Bruk av tidlegare årsavsetningar		1 616			
Bruk av avsettingar	6, 15	5 021			8 432
Sum finansiering		238 914	218 451	187 956	405 160
Udekka/udisponert		0	0	0	0

REKNESKAPSSKJEMA 2B

Rekneskapsskjema 2 B	Rekneskap 2018	Budsjett m/endingar 2018	Budsjett u/endingar 2018	Rekneskap 2017
Prosjekt: 1101 IKT investeringar - felles				
Utgifter	1 879	2 500	2 500	3 930
Inntekter	0	0	0	-1 000
Sum prosjekt: 1101 IKT investeringar - felles	1 879	2 500	2 500	2 930
Prosjekt: 1103 IKT investeringar - skular				
Utgifter	825	1 000	1 000	952
Sum prosjekt: 1103 IKT investeringar - skular	825	1 000	1 000	952
Prosjekt: 1105 Digitalisering byggearkiv				
Utgifter	1 484	750	750	182
Inntekter	-116	0	0	0
Sum prosjekt: 1105 Digitalisering byggearkiv	1 368	750	750	182
Prosjekt: 1213 Rehabilitering - ventilasjonsanlegg				
Utgifter	2 200	3 000	3 000	3 486
Sum prosjekt: 1213 Rehabilitering - ventilasjonsanlegg	2 200	3 000	3 000	3 486
Prosjekt: 1214 Revisjon av elektriske anlegg				
Utgifter	742	500	500	463
Sum prosjekt: 1214 Revisjon av elektriske anlegg	742	500	500	463
Prosjekt: 1216 Alternativ energikilde Rådhusområdet -detaljavsetning				
Utgifter	734	0	0	637
Sum prosjekt: 1216 Alternativ energikilde Rådhusområdet -detaljavsetning	734	0	0	637
Prosjekt: 1217 Rehabilitering rådhus bygg A og C				
Utgifter	227	3 500	3 500	15 550
Inntekter	0	-150	-150	-1 367
Sum prosjekt: 1217 Rehabilitering rådhus bygg A og C	227	3 350	3 350	14 183
Prosjekt: 1218 Formannskapssal/kommunestyre				
Utgifter	0	0	0	316
Sum prosjekt: 1218 Formannskapssal/kommunestyre	0	0	0	316
Prosjekt: 1219 Låsaautomatikk - samordning				
Utgifter	0	0	0	291
Sum prosjekt: 1219 Låsaautomatikk - samordning	0	0	0	291
Prosjekt: 1500 Beredskap				
Utgifter	92	200	200	0
Sum prosjekt: 1500 Beredskap	92	200	200	0
Prosjekt: 1905 Eigenkapital KLP				
Utgifter	2 923	2 600	2 600	2 682
Sum prosjekt: 1905 Eigenkapital KLP	2 923	2 600	2 600	2 682
Prosjekt: 2101 Elevbord/stoler - Undheim skule				
Utgifter	333	0	0	83
Inntekter	-334	0	0	-83
Sum prosjekt: 2101 Elevbord/stoler - Undheim skule	-1	0	0	0
Prosjekt: 2203 Mindre ombyggingar - Oppvekst				
Utgifter	2 298	1 500	1 500	2 235
Sum prosjekt: 2203 Mindre ombyggingar - Oppvekst	2 298	1 500	1 500	2 235
Prosjekt: 2204 Bryne skule - utvendig rehab gamal del				
Utgifter	1 507	1 250	1 250	0
Sum prosjekt: 2204 Bryne skule - utvendig rehab gamal del	1 507	1 250	1 250	0
Prosjekt: 2229 Kjøp av Vidaregåande skular				
Utgifter	0	0	0	39 544
Sum prosjekt: 2229 Kjøp av Vidaregåande skular	0	0	0	39 544
Prosjekt: 2236 Avfallskonteinrar				
Utgifter	0	0	500	275
Sum prosjekt: 2236 Avfallskonteinrar	0	0	500	275
Prosjekt: 2237 Bryne kompetansesenter				
Utgifter	0	0	0	574
Sum prosjekt: 2237 Bryne kompetansesenter	0	0	0	574
Prosjekt: 2239 Rehabilitering Time vgs				
Prosjekt: 2241 Bryne ungdomsskule				
Utgifter	4 097	3 500	0	22 656
Inntekter	-300	0	0	0
Sum prosjekt: 2241 Bryne ungdomsskule	3 797	3 500	0	22 656

Rekneskapsskjema 2 B	Rekneskap 2018	Budsjett m/endingar 2018	Budsjett u/endingar 2018	Rekneskap 2017
Prosjekt: 2242 Ny skule Vardheia				
Utgifter	7 461	7 300	7 000	2 370
Inntekter	-3 616	-3 650	-2 800	-3 363
Sum prosjekt: 2242 Ny skule Vardheia	3 845	3 650	4 200	-993
Prosjekt: 2243 Frøyland skule				
Utgifter	6 480	5 500	0	25 837
Inntekter	0	0	0	-25
Sum prosjekt: 2243 Frøyland skule	6 480	5 500	0	25 812
Prosjekt: 2246 Brannsikring/oppgradering skulebygg				
Utgifter	896	500	500	597
Sum prosjekt: 2246 Brannsikring/oppgradering skulebygg	896	500	500	597
Prosjekt: 2248 Kvernaland fleirbrukshall				
Utgifter	-173	0	0	28 056
Inntekter	0	0	0	-7 000
Sum prosjekt: 2248 Kvernaland fleirbrukshall	-173	0	0	21 056
Prosjekt: 2249 Vardheia fleirbrukshall				
Utgifter	0	0	1 000	0
Inntekter	0	0	-400	0
Sum prosjekt: 2249 Vardheia fleirbrukshall	0	0	600	0
Prosjekt: 2250 Lye skule - rehabilitering				
Utgifter	0	0	0	2 742
Inntekter	0	0	0	-2 419
Sum prosjekt: 2250 Lye skule - rehabilitering	0	0	0	323
Prosjekt: 2251 Bryne ungdomsskule - kunstprosjekt (del av P 2241)				
Utgifter	211	0	0	579
Sum prosjekt: 2251 Bryne ungdomsskule - kunstprosjekt (del av P 2241)	211	0	0	579
Prosjekt: 2317 Trollungane barnehage - rehabilitering				
Utgifter	18 913	19 400	30 000	1 182
Sum prosjekt: 2317 Trollungane barnehage - rehabilitering	18 913	19 400	30 000	1 182
Prosjekt: 2318 Maurtua barnehage - rehabilitering/utviding				
Utgifter	0	0	0	16
Sum prosjekt: 2318 Maurtua barnehage - rehabilitering/utviding	0	0	0	16
Prosjekt: 2321 Maurtua bh - nytt uteområde				
Utgifter	0	0	1 125	0
Sum prosjekt: 2321 Maurtua bh - nytt uteområde	0	0	1 125	0
Prosjekt: 3101 Velferdsteknologi - omsorg				
Utgifter	283	500	500	81
Sum prosjekt: 3101 Velferdsteknologi - omsorg	283	500	500	81
Prosjekt: 3202 Mindre ombyggingar - Omsorg				
Utgifter	2 403	1 500	1 500	1 711
Inntekter	-250	0	0	0
Sum prosjekt: 3202 Mindre ombyggingar - Omsorg	2 153	1 500	1 500	1 711
Prosjekt: 3213 Kommunale bustadar				
Utgifter	208	0	0	7 206
Inntekter	-11 700	-8 500	-3 000	-10 014
Sum prosjekt: 3213 Kommunale bustadar	-11 493	-8 500	-3 000	-2 808
Prosjekt: 3219 UU-prosjekt kommunale bygg				
Utgifter	544	800	1 500	199
Sum prosjekt: 3219 UU-prosjekt kommunale bygg	544	800	1 500	199
Prosjekt: 3232 Rehabilitering Kommunale utleigebustader				
Utgifter	1 535	1 000	1 000	1 217
Sum prosjekt: 3232 Rehabilitering Kommunale utleigebustader	1 535	1 000	1 000	1 217
Prosjekt: 3234 Sansehage - Sivdamheimen				
Utgifter	0	0	0	55
Sum prosjekt: 3234 Sansehage - Sivdamheimen	0	0	0	55
Prosjekt: 3236 Vardheia omsorgsbustader - ombygging				
Utgifter	0	0	0	-79
Sum prosjekt: 3236 Vardheia omsorgsbustader - ombygging	0	0	0	-79

Rekneskapsskjema 2 B				
	Rekneskap 2018	Budsjett m/endingar 2018	Budsjett u/endingar 2018	Rekneskap 2017
Prosjekt: 3240 Bjønholen - 4 bustader				
Utgifter	6 918	9 800	5 000	206
Inntekter	0	0	-3 000	0
Sum prosjekt: 3240 Bjønholen - 4 bustader	6 918	9 800	2 000	206
Prosjekt: 3241 Bryneheimen - utvendige fasadar				
Utgifter	0	0	0	1 294
Sum prosjekt: 3241 Bryneheimen - utvendige fasadar	0	0	0	1 294
Prosjekt: 3242 Møbler institusjon				
Utgifter	0	0	0	400
Sum prosjekt: 3242 Møbler institusjon	0	0	0	400
Prosjekt: 3243 Takheis demensavdeling				
Utgifter	0	0	0	379
Sum prosjekt: 3243 Takheis demensavdeling	0	0	0	379
Prosjekt: 3244 Hognestadvegen 39 - 2 mannbustad				
Utgifter	957	500	1 000	0
Sum prosjekt: 3244 Hognestadvegen 39 - 2 mannbustad	957	500	1 000	0
Prosjekt: 3246 Ny bil til mattransport?				
Utgifter	499	500	0	0
Sum prosjekt: 3246 Ny bil til mattransport?	499	500	0	0
Prosjekt: 3260 Omsorgsenter Kvernaland				
Inntekter	-6 804	-7 000	0	-6 360
Sum prosjekt: 3260 Omsorgsenter Kvernaland	-6 804	-7 000	0	-6 360
Prosjekt: 3261 Foren burettslag				
Utgifter	2 263	2 200	0	22 737
Inntekter	123	0	0	-24 573
Sum prosjekt: 3261 Foren burettslag	2 387	2 200	0	-1 836
Prosjekt: 3264 Sengeheis Bryneheimen				
Utgifter	0	0	0	452
Sum prosjekt: 3264 Sengeheis Bryneheimen	0	0	0	452
Prosjekt: 3290 Forsikringsoppgjør Kvernaland omsorgsenter-vannskade				
Utgifter	0	0	0	68
Inntekter	0	0	0	-68
Sum prosjekt: 3290 Forsikringsoppgjør Kvernaland omsorgsenter-vannskade	0	0	0	0
Prosjekt: 3800 Treningsfelt fotball med lys				
Utgifter	2 174	2 000	0	0
Sum prosjekt: 3800 Treningsfelt fotball med lys	2 174	2 000	0	0
Prosjekt: 3801 Symjehall				
Utgifter	26	50	500	0
Sum prosjekt: 3801 Symjehall	26	50	500	0
Prosjekt: 4206 Kunstgras Rossaland				
Utgifter	0	0	0	7 349
Inntekter	0	0	0	-1 000
Sum prosjekt: 4206 Kunstgras Rossaland	0	0	0	6 349
Prosjekt: 4309 Mindre ombyggingar kulturbygg				
Utgifter	1 989	1 950	500	0
Inntekter	-21	0	0	0
Sum prosjekt: 4309 Mindre ombyggingar kulturbygg	1 969	1 950	500	0
Prosjekt: 4310 Bryne Mølle				
Utgifter	0	0	0	9
Sum prosjekt: 4310 Bryne Mølle	0	0	0	9
Prosjekt: 4311 Kulturbygga Garborgheimen,Knudaheio,Trææ og Fotland mølle				
Utgifter	0	0	0	1 234
Inntekter	0	0	0	-91
Sum prosjekt: 4311 Kulturbygga Garborgheimen,Knudaheio,Trææ og Fotl	0	0	0	1 144
Prosjekt: 4454 Storstova rehabilitering				
Utgifter	1 101	1 000	1 000	606
Sum prosjekt: 4454 Storstova rehabilitering	1 101	1 000	1 000	606
Prosjekt: 4459 Kultursenter for ungdom - Bryne Mølle				
Utgifter	0	0	0	238
Inntekter	0	0	0	-58
Sum prosjekt: 4459 Kultursenter for ungdom - Bryne Mølle	0	0	0	180

Rekneskapsskjema 2 B	Rekneskap 2018	Budsjett m/endingar 2018	Budsjett u/endingar 2018	Rekneskap 2017
Prosjekt: 4463 Bryne kino - utstyr				
Utgifter	11 446	11 300	11 300	0
Inntekter	-75	0	0	0
Sum prosjekt: 4463 Bryne kino - utstyr	11 371	11 300	11 300	0
Prosjekt: 4480 Kunsternleg utsmykking				
Utgifter	63	600	600	0
Sum prosjekt: 4480 Kunsternleg utsmykking	63	600	600	0
Prosjekt: 4503 Bryne kyrkje - rehabilitering				
Utgifter	1 334	0	0	2 439
Inntekter	-1 334	0	0	-1 439
Sum prosjekt: 4503 Bryne kyrkje - rehabilitering	0	0	0	1 000
Prosjekt: 4510 Time kyrkje - rehabilitering				
Utgifter	532	0	0	1 078
Inntekter	-532	0	0	-1 078
Sum prosjekt: 4510 Time kyrkje - rehabilitering	0	0	0	0
Prosjekt: 4511 Time kyrkje gravplass				
Utgifter	21 549	21 000	0	14 307
Inntekter	-29	0	0	-29
Sum prosjekt: 4511 Time kyrkje gravplass	21 520	21 000	0	14 278
Prosjekt: 4513 Undheim kyrkje				
Utgifter	0	0	0	848
Inntekter	0	0	0	-48
Sum prosjekt: 4513 Undheim kyrkje	0	0	0	800
Prosjekt: 4514 Frøyland/Orstad				
Utgifter	300	0	0	300
Inntekter	-300	0	0	0
Sum prosjekt: 4514 Frøyland/Orstad	0	0	0	300
Prosjekt: 4515 Bryne kyrkje - grøntområde				
Utgifter	0	0	750	0
Sum prosjekt: 4515 Bryne kyrkje - grøntområde	0	0	750	0
Prosjekt: 5200 Anna Tomtesal				
Utgifter	798	0	0	2 536
Inntekter	-110	-500	-3 500	-7 204
Sum prosjekt: 5200 Anna Tomtesal	688	-500	-3 500	-4 668
Prosjekt: 5208 Lyefjell BL5				
Inntekter	0	0	-5 700	0
Sum prosjekt: 5208 Lyefjell BL5	0	0	-5 700	0
Prosjekt: 5209 Lyefjell BL3				
Utgifter	-185	0	0	5 552
Inntekter	-4 302	-3 600	0	-7 697
Sum prosjekt: 5209 Lyefjell BL3	-4 487	-3 600	0	-2 145
Prosjekt: 5210 Svertingstad - Jadarhus				
Utgifter	3 320	0	0	13 182
Inntekter	-3 320	0	0	-11 343
Sum prosjekt: 5210 Svertingstad - Jadarhus	0	0	0	1 839
Prosjekt: 5303 Svertingstad				
Utgifter	124	0	0	35
Inntekter	-9 640	-9 600	0	0
Sum prosjekt: 5303 Svertingstad	-9 516	-9 600	0	35
Prosjekt: 5500 VA strakstiltak + vassmålarar offentleg nett				
Utgifter	6 612	3 000	3 000	721
Inntekter	-60	0	0	0
Sum prosjekt: 5500 VA strakstiltak + vassmålarar offentleg nett	6 552	3 000	3 000	721
Prosjekt: 5519 Holåvegen				
Utgifter	118	0	0	244
Sum prosjekt: 5519 Holåvegen	118	0	0	244
Prosjekt: 5520 Vass- og avløpsanlegg Line-Hognestad				
Utgifter	4 757	0	0	16 855
Inntekter	-1 039	0	0	-8 870
Sum prosjekt: 5520 Vass- og avløpsanlegg Line-Hognestad	3 717	0	0	7 985

Rekneskapsskjema 2 B				
	Rekneskap 2018	Budsjett m/endingar 2018	Budsjett u/endingar 2018	Rekneskap 2017
Prosjekt: 5528 VA-anlegg Geidahodne og skulegata				
Utgifter	11	0	0	6 168
Sum prosjekt: 5528 VA-anlegg Geidahodne og skulegata	11	0	0	6 168
Prosjekt: 5535 Ny renovasjonsordning				
Utgifter	202	200	1 500	123
Sum prosjekt: 5535 Ny renovasjonsordning	202	200	1 500	123
Prosjekt: 5550 Overvasstiltak - Bryne				
Utgifter	3 129	3 000	1 000	862
Sum prosjekt: 5550 Overvasstiltak - Bryne	3 129	3 000	1 000	862
Prosjekt: 5551 Overvasstiltak - Rosseland felleskummer				
Utgifter	989	3 000	1 500	3 376
Inntekter	-108	0	0	-72
Sum prosjekt: 5551 Overvasstiltak - Rosseland felleskummer	881	3 000	1 500	3 304
Prosjekt: 5552 Overvasshandtering Rosseland - fordrøyingsbasseng Rosselandsbanen				
Utgifter	30	0	0	34
Sum prosjekt: 5552 Overvasshandtering Rosseland - fordrøyingsbasseng	30	0	0	34
Prosjekt: 5553 Overvasshandtering Elisberget aust og Tjødnavegen				
Utgifter	1 144	2 001	14 781	384
Sum prosjekt: 5553 Overvasshandtering Elisberget aust og Tjødnavegen	1 144	2 001	14 781	384
Prosjekt: 5554 Overvasshandtering Rosseland - fordrøyingstiltak				
Utgifter	888	1 000	5 000	0
Sum prosjekt: 5554 Overvasshandtering Rosseland - fordrøyingstiltak	888	1 000	5 000	0
Prosjekt: 5555 Trykkauke og reduksjonsstasjoner for vatn Mossige - Kvernaland				
Utgifter	3 404	3 600	0	493
Sum prosjekt: 5555 Trykkauke og reduksjonsstasjoner for vatn Mossige - I	3 404	3 600	0	493
Prosjekt: 5557 Vassmålarar - innkjøp av husstandsmålarar				
Utgifter	583	500	1 000	0
Sum prosjekt: 5557 Vassmålarar - innkjøp av husstandsmålarar	583	500	1 000	0
Prosjekt: 5558 Vatn og kloakkering Skjæret				
Utgifter	109	100	5 000	336
Sum prosjekt: 5558 Vatn og kloakkering Skjæret	109	100	5 000	336
Prosjekt: 5559 Sanering VA og OV leidningar - Markavegen, Kvernaland				
Utgifter	209	0	0	130
Sum prosjekt: 5559 Sanering VA og OV leidningar - Markavegen, Kvernalanda	209	0	0	130
Prosjekt: 5566 Sammenkopling til Klepp - Tinghaugvegen, Bryne				
Utgifter	61	0	0	0
Sum prosjekt: 5566 Sammenkopling til Klepp - Tinghaugvegen, Bryne	61	0	0	0
Prosjekt: 5567 VA-anlegg Stadion-Trallfav-Røsslyngv				
Utgifter	678	0	0	0
Inntekter	-437	0	0	0
Sum prosjekt: 5567 VA-anlegg Stadion-Trallfav-Røsslyngv	241	0	0	0
Prosjekt: 5600 Bilar/maskiner				
Utgifter	1 927	2 000	2 000	2 217
Sum prosjekt: 5600 Bilar/maskiner	1 927	2 000	2 000	2 217
Prosjekt: 5605 Sentrumstiltak				
Utgifter	426	500	500	73
Sum prosjekt: 5605 Sentrumstiltak	426	500	500	73
Prosjekt: 5610 Trafikksikring				
Utgifter	1 070	900	900	283
Inntekter	-600	-600	-600	-905
Sum prosjekt: 5610 Trafikksikring	470	300	300	-622
Prosjekt: 5645 Utskifting av gateløys				
Utgifter	2 736	2 000	2 000	4 664
Inntekter	-810	0	0	-3
Sum prosjekt: 5645 Utskifting av gateløys	1 926	2 000	2 000	4 662
Prosjekt: 5646 G/S-veg langs fv.208 Line - Hognestad				
Utgifter	4 308	0	0	14 299
Inntekter	-90	0	0	0
Sum prosjekt: 5646 G/S-veg langs fv.208 Line - Hognestad	4 218	0	0	14 299

Rekneskapsskjema 2 B				
	Rekneskap 2018	Budsjett m/endingar 2018	Budsjett u/endingar 2018	Rekneskap 2017
Prosjekt: 5647 Demning Stemmen				
Inntekter	0	0	0	-2 000
Sum prosjekt: 5647 Demning Stemmen	0	0	0	-2 000
Prosjekt: 5648 Stemmen - mudring				
Utgifter	103	1 000	1 000	0
Sum prosjekt: 5648 Stemmen - mudring	103	1 000	1 000	0
Prosjekt: 5656 Ny parkeringsordning Bryne				
Utgifter	593	0	0	1 069
Sum prosjekt: 5656 Ny parkeringsordning Bryne	593	0	0	1 069
Prosjekt: 5661 Kaizersplassen				
Utgifter	1 963	0	0	6 718
Sum prosjekt: 5661 Kaizersplassen	1 963	0	0	6 718
Prosjekt: 5662 Mølledammen nord og sør				
Utgifter	13 084	13 500	10 500	16 653
Inntekter	-780	0	0	-1 764
Sum prosjekt: 5662 Mølledammen nord og sør	12 304	13 500	10 500	14 889
Prosjekt: 5663 Shared space Reevegen				
Utgifter	8 839	8 000	0	6 184
Sum prosjekt: 5663 Shared space Reevegen	8 839	8 000	0	6 184
Prosjekt: 5664 Asfaltering kommunale vegar				
Utgifter	91	0	2 500	2 358
Sum prosjekt: 5664 Asfaltering kommunale vegar	91	0	2 500	2 358
Prosjekt: 5665 Storgata - gågate - gatebruks- og reg.plan				
Utgifter	1 532	1 500	1 500	173
Sum prosjekt: 5665 Storgata - gågate - gatebruks- og reg.plan	1 532	1 500	1 500	173
Prosjekt: 5666 Kringsjå - oppgradering av vegar (etter VA-tiltak)				
Utgifter	0	0	1 000	0
Sum prosjekt: 5666 Kringsjå - oppgradering av vegar (etter VA-tiltak)	0	0	1 000	0
Prosjekt: 5667 Parkeringsplassar for lading (6%)				
Utgifter	823	500	500	0
Inntekter	-834	0	0	0
Sum prosjekt: 5667 Parkeringsplassar for lading (6%)	-12	500	500	0
Prosjekt: 5668 Krysset Åsenvegen/FV 506				
Utgifter	98	0	0	0
Sum prosjekt: 5668 Krysset Åsenvegen/FV 506	98	0	0	0
Prosjekt: 5903 Utbedring leikeplassar				
Utgifter	4 441	4 650	3 650	2 931
Inntekter	-900	-900	-900	-400
Sum prosjekt: 5903 Utbedring leikeplassar	3 541	3 750	2 750	2 531
Prosjekt: 5904 Friluftsliv				
Utgifter	193	200	1 500	1 911
Inntekter	0	0	0	-644
Sum prosjekt: 5904 Friluftsliv	193	200	1 500	1 267
Prosjekt: 5915 Nærmiljøanlegg				
Utgifter	173	800	800	96
Inntekter	0	-600	-600	0
Sum prosjekt: 5915 Nærmiljøanlegg	173	200	200	96
Prosjekt: 5922 Bru - Sandtangen				
Utgifter	141	0	2 000	0
Sum prosjekt: 5922 Bru - Sandtangen	141	0	2 000	0
Prosjekt: 5924 Kartbasar og ortografi				
Utgifter	495	750	750	0
Sum prosjekt: 5924 Kartbasar og ortografi	495	750	750	0
Prosjekt: 5925 Åsvatn - friluftsfornål				
Utgifter	543	550	0	0
Sum prosjekt: 5925 Åsvatn - friluftsfornål	543	550	0	0
Prosjekt: 5929 Brannstasjon Bryne-dagkassernering				
Utgifter	0	0	0	2 815
Sum prosjekt: 5929 Brannstasjon Bryne-dagkassernering	0	0	0	2 815

Rekneskapsskjema 2 B				
	Rekneskap 2018	Budsjett m/endingar 2018	Budsjett u/endingar 2018	Rekneskap 2017
Prosjekt: 5930 Lys Sandtangen - restutskiftning				
Utgifter	2 051	1 800	0	0
Sum prosjekt: 5930 Lys Sandtangen - restutskiftning	2 051	1 800	0	0
Sum alle prosjekt	144 176	137 651	132 306	232 497

Rekneskapsskjema 2 B				
	Rekneskap 2018	Budsjett m/endingar 2018	Budsjett u/endingar 2018	Rekneskap 2017
Prosjekt: 6000 Finansiering m.v.				
3510 Avdrag på lån	16 164	15 000	10 000	15 623
3520 Utlån	29 330	25 000	25 000	54 351
3529 Kjøp av aksjar og andelar	20	0	0	0
3530 Dekning av tidlegare års rekneskapsmessig meirforbruk	897	5 700	0	1 764
3550 Avsetning til bundne fond	9	0	0	9
Sum utgifter	46 420	45 700	35 000	71 747
3729 Momskompensasjon investering	-21 958	-26 255	-22 585	-42 524
3890 Overføring frå andre	-1 500	-1 500	-1 500	-1 500
3900 Renteinntekter	-2	0	0	-9
3910 Bruk av lån	-131 777	-127 447	-112 572	-232 566
3920 Mottatte avdrag på utlån	-19 377	-15 830	-15 830	-16 166
3929 Sal av aksjar og andelar	0	0	0	-5
3930 Bruk av tidl. års regnskapsm. mindreforbruk	-1 000	0	0	2 370
3948 Bruk av ubundne investeringsfond	-3 177	0	0	-1 200
3970 Overføring frå driftsrekneskapen	-11 805	-12 319	-14 819	-12 644
Sum inntekter	-190 596	-183 351	-167 306	-304 244
Sum prosjekt: 6000 Finansiering m.v.	-144 176	-137 651	-132 306	-232 497

BALANSE

Balanse	Note	31.12.2018	31.12.2017
EIGENDELAR			
Anleggsmidler		3 800 924	3 581 165
Av dette:			
Faste eigedomar og anlegg	11	1 918 351	1 875 862
Utstyr, maskinar og transportmidlar	11	217 916	167 701
Utlån	12	343 863	334 510
Aksjar og andelar	3, 12	86 546	83 585
Pensjonar	4	1 234 248	1 119 507
Omløpsmidlar		306 484	366 987
Av dette:			
Kortsiktige fordringar		122 476	139 303
Premieavvik	4	15 189	3 067
Aksjar og andelar	10	10 157	9 332
Obligasjonar	10	1 965	2 006
Kasse, postgiro, bankinnskott		156 697	213 279
SUM EIGENDELAR		4 107 408	3 948 152
EIGENKAPITAL OG GJELD			
Eigenkapital		1 098 545	1 017 687
Av dette:			
Disposisjonsfond	6	71 244	58 972
Bundne driftsfond	6	22 037	26 676
Ubundne investeringsfond	6	0	3 355
Bundne investeringsfond	6	4 761	6 418
Endring i rekn. prin. som påverkar AK drift	9	3 321	3 321
Rekneskapsmessig mindreforbruk	15	0	14 726
Rekneskapsmessig meirforbruk	15	0	0
Udisponert i inv. rekneskap	15	0	1 616
Udekka i investeringsrekneskap	15	-4 864	-5 762
Kapitalkonto	7	1 002 046	908 365
Langsiktig gjeld		2 817 344	2 719 044
Av dette:			
Pensjonsforplikting	4	1 412 043	1 356 306
Setifikatlån	13, 14	200 000	200 000
Andre lån	13, 14	1 205 301	1 162 738
Kortsiktig gjeld		191 519	211 421
SUM EIGENKAPITAL OG GJELD		4 107 408	3 948 152
MEMORIAKONTI			
Memoriakonto		28 626	66 713
Av dette:			
Ubrukte lånemidler		18 466	46 243
Andre memoriakonti		10 160	20 470
Motkonto til memoriakontiane		-28 626	-66 713

ØKONOMISK OVERSIKT

DRIFT

Økonomisk oversikt - drift	note	Rekneskap 2018	Budsjett m/endringer	Budsjett u/endringer	Rekneskap 2017
Driftsinntekter					
Brukerbetalingar		52 965	50 470	51 217	51 500
Andre sals- og leigeinntekter		114 298	114 350	111 773	115 280
Overføringer med krav til motyting		192 032	99 067	98 243	175 135
Rammetilskott		445 514	436 700	423 700	433 632
Andre statlege overføringer		34 697	32 900	32 900	44 641
Andre overføringer		4 809	3 150	3 150	4 338
Skatt på inntekt og formue		540 548	549 700	564 700	529 802
Sum driftsinntekter		1 384 863	1 286 337	1 285 683	1 354 328
Driftsutgifter					
Lønnsutgifter		735 528	703 632	692 939	711 295
Sosiale utgifter		181 312	185 744	182 866	175 751
Kjøp av varer og ten. som inngår i ten.produksjon		134 897	111 737	107 738	127 451
Kjøp av tenestar som erstattar ten.produksjon		233 141	207 824	203 312	212 096
Overføringer		73 031	43 077	60 505	66 189
Avskrivningar		75 617	4 500	4 500	68 396
Fordelte utgifter		-4 785	-3 834	-3 834	-4 403
Sum driftsutgifter		1 428 741	1 252 680	1 248 026	1 356 775
Brutto driftsresultat		-43 878	33 657	37 657	-2 447
Finansinntekter					
Renteinntekter, utbytte og eigaruttak		40 569	38 700	38 700	38 019
Gevinst på finansielle instrumenter	10	1 168			1 672
Mottatte avdrag på utlån		649	200	200	239
Sum eksterne finansinntekter		42 386	38 900	38 900	39 930
Finansutgifter					
Renteutgifter, provisjoner og andre fin.utg	14	23 641	23 775	23 775	22 954
Tap på finansielle instrumenter		42			5
Avdragsutgifter	14	45 272	49 600	49 600	40 892
Utlån		48	200	200	436
Sum eksterne finansutgifter		69 003	73 575	73 575	64 287
Resultat eksterne finanstransaksjonar		-26 617	-34 675	-34 675	-24 357
Motpost avskrivningar		75 617	4 500	4 500	68 396
Netto driftsresultat		5 122	3 482	7 482	41 592
Interne finanstransaksjonar					
Bruk av tidlegare års regnsk.m. mindreforbruk		14 725			24 736
Bruk av disposisjonsfond	6	11 755	3 025	2 025	5 101
Bruk av bundne fond	6	15 763	6 345	5 845	4 132
Sum bruk av avsettingar		42 243	9 370	7 870	33 969
Overført til investeringsregnskapen		12 214	12 352	14 852	15 146
Dekning av tidlegare års rekn.meirforbruk		0			
Avsettingar til disposisjonsfond	6	24 028			36 834
Avsettingar til bundne fond	6	11 123	500	500	8 856
Sum avsettingar		47 365	12 852	15 352	60 836
Rekneskapsmessig mindreforbruk	15	0	0	0	14 725

INVESTERING

Økonomisk oversikt - investering		Rekneskap	Budsjett	Budsjett	Rekneskap
	Note	2018	m/endringar	u/endringar	2017
Inntekter					
Sal av driftsmidlar og fast eigedom		24 064	22 200	12 200	25 240
Andre salsinntekter		246			5 029
Overføringar med krav til motyting		20 620	12 900	8 450	44 674
Kompensasjon for meirverdiavgift		22 477	26 255	22 585	46 754
Statlige overføringar					9 639
Andre overføringar		1 500	1 500	1 500	1 500
Renteinntekter, utbytte og eigaruttak		2			9
Sum inntekter		68 909	62 855	44 735	132 845
Utgifter					
Lønnsutgifter					68
Sosiale utgifter					0
Kjøp av varer og ten. som inngår i ten.produksjon		139 436	163 350	120 825	243 866
Kjøp av tenester som erstatter ten.produksjon		23 832	6 801	28 781	35 133
Overføringar		26 178		750	51 363
Renteutgifter, provisjonar og andre fin.utg.		106			0
Fordeelte utgifter		0	0	0	0
Sum utgifter		189 552	170 151	150 356	330 430
Finansransaksjonar					
Avdragsutgifter	14	16 164	15 000	10 000	15 624
Utlån	7	29 330	25 000	25 000	54 351
Kjøp av aksjar og andelar		2 961	2 600	2 600	2 682
Dekning av tidlegare års udekka	6	897	5 700		1 764
Avsettingar til ubundne investeringsfond	6				0
Avsettingar til bundne fond	6	9			309
Sum finansieringstransaksjonar		49 361	48 300	37 600	74 730
Finansieringsbehov		170 004	155 596	143 221	272 315
Dekt slik:					
Bruk av lån	7	131 777	127 447	112 572	232 566
salg av aksjer og andelar					5
Mottatte avdrag på utlån		19 377	15 830	15 830	16 166
Bruk av tidlegare års usdiponerte overskot		1 616			
Overføringar fra driftsrekneskapen		12 214	12 319	14 819	15 146
Bruk av disposisjonsfond	6				
Bruk av bundne driftsfond	6				
Bruk av ubundne investeringsfond	6	3 354			5 432
Bruk av bundne investeringsfondfond	6	1 666			3 000
Sum finansiering		170 004	155 596	143 221	272 315
Udekka /udisponert		0	0	0	0

MOTTAK OG BRUK AV MIDLAR

Mottak og bruk av midlar	Rekneskap 2018	Budsjett m/endingar	Budsjett u/endingar	Rekneskap 2017
Mottak av midlar				
Inntekter driftsdel (kontoklasse 1)	1 384 864	1 286 337	1 285 683	1 354 329
Inntekter investeringsdel (kontoklasse 0)	68 908	62 855	44 735	132 836
Innbetalningar ved eksterne finanstransaksjonar	193 541	182 177	167 302	288 676
Sum mottak av midlar	1 647 313	1 531 369	1 497 720	1 775 841
Bruk av midlar				
Utgifter driftsdel (kontoklasse 1)	1 353 124	1 245 082	1 222 423	1 288 380
Utgifter investeringsdel (kontoklasse 0)	189 446	170 151	150 356	330 431
Utbetaling ved eksterne finanstransaksjonar	117 565	116 175	111 175	136 943
Sum bruk av midlar	1 660 135	1 531 408	1 483 954	1 755 754
Mottak - bruk av midlar	-12 822	-39	13 766	20 087
Endring i ubrukte lånemidlar	-27 777			47 628
Endring i rekneskapsprinsipp				
Endring i arbeidskapital	-40 599	-39	13 766	67 715
Avsettingar og bruk av avsettingar				
Avsettingar	36 057	34 555	1 230	68 249
Bruk av avsettingar	48 880	31 140	510	42 401
Til avsetting seinare år	0			5 761
Netto avsettingar	-12 823	3 415	720	20 087
Int. overføringar og fordelingar				
Interne inntekter mv.	92 615	20 653	23 153	87 945
Interne utgifter mv.	92 615	20 686	23 186	87 945
Netto interne overføringar	0	-33	-33	0

NOTER

NOTE 1 ENDRING I ARBEIDSKAPITAL

	Rekneskap 2018	Rekneskap 2017
OMLØPSMIDLER		
Endring betalingsmidlar	-56 581	53 004
Endring ihendehaverobl og sertifikat	-42	-2 426
Endring kortsiktige fordringar	-16 826	39 783
Endring premieavvik	12 121	2 385
Endring aksjar og andelar	826	1 671
ENDRING OMLØPSMIDLER (A)	-60 502	94 417
KORTSIKTIG GJELD		
Endring kortsiktig gjeld (B)	19 904	-26 702
ENDRING ARBEIDSKAPITAL (A-B)	-40 598	67 715

NOTE 2 GARANTJAR

	Garantitid	2018	2017	2016	2015
IVAR IKS	maks 2047	205 750	189 703	150 230	131 499
Rogaland brann og redning IKS	2025	60	60	60	60
Norsk Luthersk Misjonssamband	2022	73	220	330	477
Time kyrkjeleg fellesråd	2042	15 189	15 716	16 104	16 723
Bryne tennisklubb	2033	1 206	1 614	3 100	3 097
Garanti etter lov om sosial omsorg		240	240	240	240
Sum garantiansvar		222 518	207 553	170 064	152 096

NOTE 3 AKSJAR OG ANDELAR

	2018	2017
22119415 Kommunalbanken 1 andel	8	8
22119416 Kinonor	17	
22120150 Bryne Parkering AS	20	
22141001 KLP Egenkapitalinskott	25 956	23 033
22168001 Lyse AS	58 842	58 842
22168641 IVAR IKS - renovasjon	1 354	1 354
22170200 Jæren folkehøgskule 2 andelar	1	1
22170201 Yrkesskolens hybelhus Oslo 1 leigerett	25	25
22170270 Småbarnf. barnehage BA 14 andelar a kr 4 000	56	56
22170380 Forus Industri AS 6 andelar a kr 500	3	3
22170381 Allservice AS	38	38
22170382 Jæren industripartner	185	185
22170384 Fagforum for mat og drikke AS 5 aksjar	5	-
22170451 Jæren Skoglag AS 95 a 40 kurs 50	8	8
22170510 Biblioteksentralen 4 andelar a kr 300	1	1
22170511 Rogaland mediesenter AS	30	30
22170535 Det norske teateret 2 aksjar a kr 500	1	1
TOTALT	86 550	83 585

NOTE 4 PENSJON

	2018	2017
ÅRETS PENSJONSKOSTNAD		
Årets pensjonsopptening	77 206	76 188
Rentekostnad	53 352	50 943
Forventa avkastning på pensjonsmidlar	-51 212	-46 482
Netto pensjonskostnad	79 347	80 649
Amortisering premieavvik (Sum)	2 688	598
Administrasjonskostnader	4 954	4 676
Samla kostnad	86 989	85 924
PREMIEAVVIK		
Forfalt premie inkl. adm. kostnader	97 613	88 014
Administrasjonskostnader	-4 954	-4 676
Netto pensjonskostnad	-79 347	-80 649
Premieavvik	13 312	2 688
Arbeidsgjevaravgift av premieavviket	1 877	379
AMORTISERING AV PREMIEAVVIKET		
Premieavviket frå førre år	2 688	598
Amortisering 15/15 av førre års premieavvik	2 688	598
Arbeidsgjevaravgift av amortisert premieavvik	379	84
NETTO PENSJONSFORPLIKTINGAR/MIDLAR		
Brutto påløpt pensjonsforpliktingar	1 390 072	1 327 043
Pensjonsmidlar	-1 234 250	-1 119 508
Netto forpliktingar eks. arb.gj.avgift	155 822	207 535
Arbeidsgjevaravgift av pensjonsforpliktingar	21 971	29 262
SPESIFIKASJON AV BRUTTO FORPLIKTINGAR		
IB pensjonsforpliktingar	1 327 044	1 261 113
Årets pensjonsopptening	77 206	76 188
Rentekostnad av påløpt pensjonsforplikting	53 352	50 943
Utbetalinger pensjonar for året (estimert)	-25 557	-25 607
Amortisering estimat avvik forpliktingar	-41 974	-35 594
UB Brutto pensjonsforpliktingar	1 390 072	1 327 044
SPESIFIKASJON AV BRUTTO PENSJONSMIDLAR		
IB pensjonsmidlar	1 119 509	1 041 336
Innbetaling til pensjonsmidlar	97 613	88 014
Administrasjonskostnader	-4 954	-4 676
Utbetalinger pensjonar for året (estimert)	-25 557	-25 607
Forventa avkastning på pensjonsmidlar	51 212	46 482
Amortisering estimat avvik midlar	-3 573	-26 040
UB Brutto pensjonsmidlar	1 234 250	1 119 509

SPESIFIKASJON AV ESTIMATAVVIK	2018	2017
Forpliktingar		
Faktisk forplikting 1.1	1 285 070	1 225 519
Estimert forplikting 1.1	-1 327 044	-1 261 113
Estimatavvik forplikting IB 1.1	-41 974	-35 594
Pensjonsmidlar		
Faktiske midlar 1.1	1 115 936	-1 015 295
Estimerte midlar 1.1	-1 119 259	1 041 335
Estimatavvik midlar IB 1.1	-3 323	26 040

Pensjonskostnader	2009	2010	2011	2012	2013	2014	2015	2016	2017	2018
Betalte	62 370	60 233	63 958	70 965	77 088	92 348	83 969	82 142	88 014	97 613
Premieavvik årets	-7 927	-8 254	-9 237	-11 548	-6 542	-16 760	-3 328	-598	-2 688	-13 312
Premieavvik fjorårets	3 696	7 927	8 254	9 237	11 548	6 542	16 760	3 328	598	2 688
Netto resultatverknad	58 139	59 906	62 975	68 654	82 094	82 130	97 401	84 872	85 924	86 989

Nettoen mellom årets premieavvik og fjorårets premieavvik påverkar kommunen sitt netto driftsresultat. Dersom vi som dei fleste andre kommunar, hadde brukt 15 års , frå 2012 10 års og frå 2014 7 års utgiftsføring, ville rekneskapsresultatet for kommunen for desse åra vore 40,4 mill. kr betre.

Fondskapital i pensjonsselskap

Fond Livsforsikring	2010	2011	2012	2013	2014	2015	2016	2017	2018
Premiefond DNB	9 941	17 524	13 700	14 745					
AFP fond 62-65 DNB	2 983	3 604	2 604	2 777					
Premiefond KLP	667	992	1 615	2 943	29 461	28 845	31 304	32 408	33 438
Sum	13 591	22 120	17 919	20 465	29 461	28 845	31 304	32 408	33 438

Felles kommunal pensjonsordning blei frå 1.7.14 overført frå DNB til KLP.

Premiefondet blir tilført avkastning av pensjonsselskapet sitt overskott. Dersom årsoverskottet blir større enn garantert rente, vil differansen bli tilført premiefondet. Saldoen som framgår av tabellen ovanfor er før tildeling av overskot frå KLP for 2018. Tildelinga til premiefondet for 2018 blir først klart i mai 2018 når kontoutskrifta kjem. Dette fondet kan bare brukast til å betale framtidige pensjonspremiar.

NOTE 5 INTERKOMMUNALE SELSKAP

Pr. 31.12.2018	IVAR IKS	Rogaland brann og redning IKS
Kortsiktig gjeld	17 240	3 382

NOTE 6 FONDSKAPITALEN

Disposisjonsfond (i 1000 kr)	Disposisjonsfond - drift		Disposisjonsfond - investering	
	2018	2017	2018	2017
Inngående balanse 1.1.	58 971	27 238	3 355	8 787
Avsettingar	24 028	36 833	-	-
Bruk av avsettingar	-11 755	-5 100	-3 355	-5 432
Utgående balanse 31.12.	71 244	58 971	-	3 355

Bundne fond (i 1000 kr)	Bunde fond - drift		Bunde fond - investering	
	2018	2017	2018	2017
Inngående balanse 1.1.	26 676	21 952	6 418	9 109
Avsettingar	11 123	8 856	9	309
Bruk av avsettingar	-15 762	-4 132	-1 666	-3 000
Utgående balanse 31.12.	22 037	26 676	4 761	6 418

Oversikt Fondskapital	Debet	Kredit
Saldo 01.01.18	95 420	
Avsett bundne driftsfond	11 123	15 762 Bruk av bunde driftsfond
Avsett ubundne driftsfond	24 028	11 755 Bruk av ubunde driftsfond
Avsett bundne investeringsfond	9	1 666 Bruk av bunde investeringsfond
Avsett ubundne investeringsfond	-	3 355 Bruk av ubunde investeringsfond
		98 042 Saldo 31.12.18
	130 580	130 580

NOTE 7 KAPITALKONTO

	Debet	Kredit
		908 365 Saldo 01.01.18
Mottatte avdrag	20 026	29 378 Utlån
Innlån	131 777	61 436 Avdrag lån
Aksjer og andelar		37 Aksjer og andelar
Avskrivning	75 617	168 320 Aktivering
Endr. pensjonsforpliktingar	63 028	2 923 Eigenkapital KLP
Saldo 31.12.18	1 002 046	122 035 Pensjonsmidlar
	1 292 494	1 292 494

NOTE 8 REKNESKAPSPRINSIPP

Rekneskapen er utarbeidd etter krava i kommunelova, forskrifter og god kommunal rekneskapskikk. Rekneskapen er avlagt etter anordningsprinsippet dvs. at årsrekneskapen omfattar alle økonomiske midlar som er disponerte for året og bruken av desse. Alle kjende utgifter og inntekter i året er tatt med i årsrekneskapen, enten dei er betalte eller ikkje når årsrekneskapen blir avslutta. Alle utgifter, utbetalingar, inntekter og innbetalingar er førde med bruttobeløp i rekneskapen.

Anleggsmidler er vurderte til anskaffelseskost og avskrevne lineært (med like store avdrag) over anleggsmiddelet si økonomiske levetid.

Finansielle omløpsmidlar (aksjar og andelar) er balanseførde med verdien dei har pr. 31.12.18.

Pensjonsavviket blir utgiftsført på eitt år.

NOTE 9 PRINSIPPENDRINGAR

	Debet	Kredit
Pr 01.01.2018		3 321
Endring i 2018		
Pr. 31.12.2018	3 321	
	3 321	3 321

Me har ingen endring i 2018. Bokført saldo gjeld tidlegare endring i rekneskapsprinsipp for feriepengar (1992 og 1994), momskompensasjon (1999), påløpte renter (2001) og ressurskrevjande brukarar (2008).

NOTE 10 FINANSIELLE OMLØPSMIDLAR – FINANSPLASSERINGAR

	Kostpris	Verdi pr. 31.12.2018	Resultatført urealisert verdiendring 2018	Verdi pr. 31.12.2017
Obligasjonar				
Pareto				
Songa Offshore				
Protektor Forsikring				
Dolphin group	1 000 000	5 000	-	
Digplex FET	1 000 000	1 006 300	-13 100	1 019 400
Skandinavia Holding	1 000 000	953 300	-33 800	987 100
Sum obligasjonar	3 000 000	1 964 600	-46 900	2 006 500

	Kostpris	Verdi pr. 31.12.2018	Resultatført urealisert verdiendring 2018	Verdi pr. 31.12.2017
Aksjar				
Aker asa	499 992	1 386 000	177 000	1 216 500
Austevoll Seafood	674 732	1 599 000	575 250	1 681 875
Dolphin drilling	932 214	4 169	-61 831	64 710
Bonheur	394 748	229 752	9 685	219 761
MOWI	574 412	1 286 600	313 600	966 350
Norsk Hydro	367 974	582 450	-352 800	937 875
Europris	533 877	344 625	-156 375	498 750
Sparebanken Rogaland*	592 606	894 000	24 000	870 000
DNO international	246 519	191 550	-54 969	
Egenkapitalbevis				
Sandnes sparebank				272 500
Sparebank BV	732 920	890 000	42 500	846 250
Sparebanken Midt-Norge*)	813 909	847 000	24 500	823 250
Sparebanken Nord-Norge	407 752	939 750	6 000	934 125
Sparebanken Østfold Akershus	986 430	962 500	-23 930	
Sum aksjar	7 758 085	10 157 396	522 630	9 331 946

*) For aksjar og grunnfond kjøpt før 2006 har vi brukt verdi pr. 1.1.2006

NOTE 11 ANLEGGSMIDLAR

Anleggsmiddel-gruppe	Avskrivnings-plan	Eiendeler
Gruppe A	5 år	EDB- og teleutstyr
Gruppe B	10 år	Bilar, parkometer, maskinar, inventar og utstyr
Gruppe C	20 år	Tekniske anlegg og idrettsanlegg
Gruppe D	40 år	Bustader, skular, barnehagar, idrettshallar, veg og ledningsnett
Gruppe E	50 år	Adminstrasjonsbygg og næringsbygg, institusjon og kulturbygg
Gruppe F	Ingen avskrivning	Tomter, Garborgmonument, Kunst

i 1000 kr	Gruppe A	Gruppe B	Gruppe C	Gruppe D	Gruppe E	Gruppe F
Anskaffelseskost 01.01.	28 250	88 705	194 892	2 064 448	651 252	137 030
Akk.avskrivningar pr. 01.01.	14 541	37 610	34 106	433 933	111 502	
Akk. nedskrivningar pr .01.01		3 392	29 672	288 143	168 113	
Bokført verdi 01.01.	13 708	47 703	131 115	1 342 372	371 637	137 030
Korrigert avskrivningsgruppe				0		0
Netto tilgang i året	4 563	10 238	56 936	130 236	3 711	0
Avskrivningar i året	4 571	8 417	8 261	44 705	9 663	0
Nedskrivningar i året						
Sal i året			0	1 132	0	36 231
Bokført verdi 31.12.	13 700	49 523	179 790	1 426 771	365 684	100 799

Bokført verdi i balansen overstig ikkje verkeleg verdi av anleggsmidlane.

Akk. nedskrivningar pr 01.01. gjeld korrigeringar i rekneskapen 2011. Anleggsmidlar med aktiveringar over fleire år fekk feil avskrivning.

Restverdi blei nedskreve og nye anleggsmiddel oppretta med same sum, for å få riktige avskrivningar framover.

Avdrag	Rekneskap 2018	Rekneskap 2017	Rekneskap 2016	Rekneskap 2015	Rekneskap 2014
Avskrivningar	75 617	67 889	63 667	57 952	49 786
Anleggsverdi bokført verdi 1.1.	2 043 564	1 838 538	1 731 502	1 555 103	1 455 073
Lånegjeld	1 161 343	972 040	915 140	853 085	751 361
Betalte avdrag	45 272	40 891	38 710	42 736	34 820
Utrekna minste lovlege avdrag	42 973	35 893	33 649	31 791	25 708
Differanse *	2 299	4 998	5 061	10 946	9 112

* Kommunen betalar meir enn krav til minste avdrag jf. Kommuneleien §50 nr. 7

NOTE 12 LYSE ENERGI AS

Lyse Energi AS	2009	2010	2011	2012	2013	2014	2015	2016	2017	2018
Aksjekapital	58 843	58 843	58 843	58 843	58 843	58 843	58 843	58 843	58 843	58 843
Ansvarleg lån	169 128	163 296	157 464	151 632	145 800	139 968	134 136	128 304	122 472	116 640
Sum Lyse	227 971	222 139	216 307	210 475	204 643	198 811	192 979	187 147	181 315	175 483
Utbytte	20 879	19 070	18 829	20 412	21 753	22 278	25 194	24 494	27 994	29 160
Mottatte avdrag	5 832	5 832	5 832	5 832	5 832	5 832	5 832	5 832	5 832	5 832
Renter	7 510	7 621	7 865	6 434	5 627	5 326	4 495	4 084	3 637	3 775
Sum inntekter	34 221	32 523	32 526	32 678	33 212	33 436	35 521	34 410	37 463	38 767

Time kommune har ein eigardel i Lyse på 5,832 %. Rentevilkåra på ansvarleg lån er Nibor pluss 2 %. Gjennomsnittrenta i 2018 var på 3,15 %. Lyse har betalt 49,6 % utbytte i 2018. Mottatt avdrag på ansvarleg lån 5,8 mill. kr er inntektsført i investeringsrekneskapen.

NOTE 13 NETTO GJELDSFORPLIKTINGAR

Langsiktig gjeld	2009	2010	2011	2012	2013	2014	2015	2016	2017	2018
Innlån	570,7	762,2	813,6	801,4	843,7	986,4	1070,6	1139,1	1362,7	1422,7
a. Utlån Lyse	169,2	163,4	157,4	151,7	145,8	140,0	134,1	128,3	122,5	116,6
b. Utlån Startlån	52,3	60,0	73,1	76,7	81,8	132,0	137,8	167,8	202,8	218,6
Utlån Fellesrådet									8,4	8,6
c. Eldrereform	43,2	40,3	38,7	37,0	35,2	33,5	31,8	30,1	26,6	24,9
d. Næringsareal	20,5	19,3	20,8	8,3	33,8	36,6	27,7	8,5	5,0	0,0
e. Bustadareal	7,5	10,4	10,3	21,0	13,2	8,8	5,0	5,7	4,0	0,0
f. Skulereform -97	6,9	5,0	4,2	3,4	2,5	1,7	0,8	0,0	0,0	0,0
g. Skulebygg 2002	39,1	36,3	33,5	30,7	28,1	25,3	22,5	19,8	16,8	14,0
h. Skulebygg 2009	41,4	41,4	41,4	41,4	41,4	41,4	41,2	38,5	35,8	33,1
i. Avløp	36,6	35,6	34,9	34,2	34,2	40,8	57,0	65,8	79,8	99,8
j. Vassverk	12,1	11,9	11,4	12,5	25,9	30,6	47,5	51,8	65,1	80,1
k. Renovasjon	1,2	0,8	0,7	0,5	0,6	0,1	0	0	0	1,5
Kino										11,5
l. Ubrukte lånemidlar	-3,2	0,4	37,3	29,3	45,6	-0,9	13,4	-1,4	46,2	18,5
Netto gjeld 31.12	143,9	337,4	349,9	354,7	355,6	496,5	551,8	624,2	758,1	795,5

Kommunen har aukande renterisiko då netto renteberande gjeld aukar. Linjene a-c og f blir kompenserte med både renter og avdrag, linje d og e med renter og salsinntekter dekkjer avdraga. Linje g og h blir kompenserte med rentekostnaden. For i til j blir renter og avskrivningar belasta sjølvkostrekneskapan og dekte gjennom kommunale avgifter.

NOTE 14 OVERSIKT OVER GJELD

Långjevar	Låne- opptak	Opptaks- år	Rente vilkår	Rente sats	Rente 2018	Avdrag 2018	Saldo 31.12.2018	Inn- friing
Investeringslån								
Husbanken	12 936 783	Serielån	1998 Flytande	0,50 %	15 823	542 857	2 756 897	2022
Husbanken	1 332 329	Serielån	1995 Flytande	0,50 %	1 654	61 248	275 613	2023
Husbanken	8 155 000	Serielån	1999 Flytande	1,50 %	42 194	3 058 125		2018
Husbanken	10 254 979	Annuitet	1998 Fast	2,68 %	73 473	608 656	2 434 624	2023
Husbanken	1 330 000	Annuitet	2005 Flytande	1,50 %	11 866	57 411	762 231	2030
Husbanken	2 133 000	Annuitet	2011 Fast	2,68 %	32 555	140 358	1 137 524	2026
Husbanken	2 242 000	Serielån	2011 Fast	2,68 %	52 470	44 840	1 928 120	2061
Husbanken	2 299 000	Serielån	2011 Fast	2,68 %	33 903	153 266	1 226 128	2026
Husbanken	1 758 000	Serielån	2011 Fast	2,68 %	35 103	70 320	1 265 760	2036
Husbanken	1 315 000	Serielån	2011 Fast	2,68 %	19 392	87 666	701 328	2026
Husbanken	2 219 000	Serielån	2011 Fast	2,68 %	32 724	147 934	1 183 462	2026
Husbanken	2 055 000	Serielån	2011 Fast	2,68 %	27 286	41 100	1 787 850	2026
Husbanken	2 383 000	Serielån	2012 Flytande	1,50 %	31 824	47 660	2 073 210	2062
Husbanken	3 611 000	Serielån	2012 Flytande	1,50 %	48 641	72 220	3 177 680	2062
Husbanken	1 645 000	Serielån	2013 Flytande	1,50 %	30 708	32 900	1 464 050	2043
Husbanken	1 750 000	Serielån	2012 Flytande	1,50 %	29 716	58 334	1 399 966	2042
Husbanken	1 750 000	Serielån	2012 Flytande	1,50 %	29 716	58 334	1 399 966	2042
Husbanken	2 095 000	Serielån	2013 Flytande	1,50 %	36 795	69 834	1 745 830	2043
Husbanken	2 460 000	Serielån	2013 Flytande	1,50 %	45 335	62 621	2 162 235	2043
Husbanken	2 300 000	Serielån	2013 Flytande	1,50 %	42 369	58 525	2 020 778	2043
Husbanken	1 431 000	Serielån	2015 Fast	1,31 %	17 585	28 620	1 330 830	2045
Husbanken	1 484 000	Serielån	2015 Fast	1,31 %	18 368	29 680	1 394 960	2045
Husbanken	1 876 000	Serielån	2015 Fast	1,31 %	23 151	37 520	1 763 440	2045
Husbanken	1 832 000	Serielån	2016 Fast	1,31 %	22 461	61 068	1 679 330	2046
Husbanken	2 228 000	Serielån	2016 Fast	1,31 %	27 377	74 268	2 042 330	2046
Husbanken	1 472 498	Serielån	2016 Fast	1,31 %	18 840	51 668	1 420 830	2046
Husbanken	5 195 000	Serielån	2017 Flytande	1,50 %	78 185	86 584	5 108 416	2047
					879 514	5 843 617	45 643 418	
Kommunalbanken	40 050 000	Serielån	2003 Flytande	1,70 %	277 169	1 483 340	16 316 540	2029
Kommunalbanken	28 500 000	Serielån	2003 Flytande	1,70 %	211 699	1 000 020	12 499 700	2031
Kommunalbanken	50 000 000	Serielån	2004 Flytande	1,70 %	436 550	1 666 670	25 833 290	2034
Kommunalbanken	55 000 000	Serielån	2006 Flytande	1,70 %	471 895	1 533 330	27 599 940	2036
Kommunalbanken	62 500 000	Serielån	2008 Flytande	1,70 %	704 833	2 083 340	41 666 600	2039
Kommunalbanken	144 296 260	Serielån	2009 Flytande	1,70 %	1 520 918	5 771 850	89 463 670	2039
Kommunalbanken	50 000 000	Serielån	2009 Flytande	1,70 %	575 624	1 666 660	34 166 730	2039
Kommunalbanken	100 000 000	Serielån	2010 Flytande	1,70 %	1 219 929	3 389 840	72 881 280	2040
Kommunalbanken	100 000 000	Serielån	2010 Flytande	1,70 %	1 235 368	3 333 340	73 333 280	2040
Kommunalbanken	45 000 000	Serielån	2011 Flytande	1,70 %	560 607	1 500 000	33 750 000	2041
Kommunalbanken	65 000 000	Serielån	2013 Flytande	1,70 %	884 517	2 166 660	53 083 370	2043
Kommunalbanken	100 000 000	Serielån	2015 Fast	1,59 %	1 424 007	3 333 340	88 333 310	2045
Kommunalbanken	90 000 000	Serielån	2016 Flytande	1,70 %	1 411 539	3 000 000	84 000 000	2046
Kommunalbanken	79 000 000	Serielån	2018 Flytande	1,60 %	47 927	-	79 000 000	2048
					10 982 582	31 928 390	731 927 710	
KLP	225 000 000	Serielån	2017 Flytande	1,80 %	3 613 229	7 500 000	217 500 000	2047
Sertifikatlån Dnb	100 000 000	Avdragfritt	2014 Flytande		2 236 244	0	100 000 000	2018
Sertifikatlån Dnb	100 000 000	Avdragfritt	2014 Flytande			0	100 000 000	2018

Långjevar	Låne- optak	Opptaks- år	Rente vilkår	Rente sats	Rente 2018	Avdrag 2018	Saldo 31.12.2018	Inn- friing
Formidlingslån								
Husbanken	5 000 000	Serielån	2003 Flytande	1,50 %	663	17 714	18 516	2019
Husbanken	5 000 000	Serielån	2004 Flytande	1,50 %	130	55 552	-	2018
Husbanken	5 000 000	Serielån	2005 Flytande	1,50 %	5 009	157 404	236 106	2020
Husbanken	10 000 000	Serielån	2006 Flytande	1,50 %	76 111	125 766	1 362 462	2021
Husbanken	7 000 000	Serielån	2006 Flytande	1,50 %	-	246 778	3 524 613	2022
Husbanken	7 500 000	Serielån	2007 Flytande	1,50 %	41 949	212 139	918 667	2022
Husbanken	7 500 000	Serielån	2007 Flytande	1,50 %	-	307 888	1 603 981	2022
Husbanken	10 000 000	Serielån	2008 Flytande	1,50 %	28 321	306 031	1 771 627	2023
Husbanken	5 000 000	Serielån	2009 Fast	1,31 %	40 463	373 742	2 347 560	2024
Husbanken	5 000 000	Serielån	2009 Flytande	1,50 %	-	501 048	416 601	2024
Husbanken	10 000 000	Serielån	2010 Fast	1,31 %	44 242	504 504	3 153 147	2025
Husbanken	10 000 000	Serielån	2010 Fast	1,31 %	40 395	428 572	2 892 849	2025
Husbanken	15 000 000	Serielån	2011 Flytande	1,50 %	244 956	833 333	7 416 666	2026
Husbanken	15 000 000	Serielån	2011 Flytande	1,50 %	-	832 295	7 952 230	2026
Husbanken	5 000 000	Serielån	2012 Flytande	1,50 %	161 745	280 701	2 885 953	2026
Husbanken	15 000 000	Serielån	2012 Fast	1,31 %	-	986 723	8 573 711	2026
Husbanken	15 000 000	Serielån	2013 Fast	1,31 %	118 549	900 000	8 550 000	2028
Husbanken	22 550 000	Serielån	2014 Fast	1,31 %	512 596	1 503 334	15 784 997	2029
Husbanken	13 750 000	Serielån	2014 Flytande	1,50 %	-	640 126	9 971 284	2029
Husbanken	13 750 000	Serielån	2014 Fast	1,31 %	-	895 776	10 119 415	2029
Husbanken	15 050 000	Serielån	2015 Fast	1,31 %	377 119	1 003 334	11 538 331	2030
Husbanken	19 950 000	Serielån	2015 Fast	1,31 %	-	1 322 652	15 982 044	2030
Husbanken	17 500 000	Serielån	2016 Fast	1,31 %	308 687	875 000	15 312 500	2031
Husbanken	7 500 000	Serielån	2016 Flytande	1,5 %	-	368 422	6 631 578	2031
HUsbanken	50 000 000	Serielån	2017 Flytande	1,5 %	722 681	2 068 966	46 681 034	2032
Husbanken	25 000 000	Serielån	2018 Flytande	1,5 %	293 214	416 667	24 583 333	2038
					3 016 830	16 164 467	210 229 205	
Sr-swap	50 000 000 renteforsikring	2010 Fast		3,88 %	1 150 811			2020
Dnb renteswap	200 000 000 renteforsikring	2014 Fast		1,92 %	1 793 358			2019
<i>Gebyr sr-forvaltning</i>								
Sum 2018					23 672 568	61 436 474	1 405 300 333	

NOTE 15 MEIR/MINDREFORBRUK DRIFT OG INVESTERING

Rekneskapsmessig mindreforbruk drift	art	2018	2017
Inngående balanse 1.1		14 725	24 736
Avsettingar i drift	580		14 725
Bruk av avsetting i drift	930	-14 725	-24 736
Utgåande balanse 31.12.		-	14 725

Rekneskapsmessig udekka i investering	art	2018	2017
Inngående balanse 1.1		-5 762	-7 525
Avsettingar i investering	530	897	1 763
Bruk av avsetting i investering	980		
Utgåande balanse 31.12.		-4 865	-5 762

Rekneskapsmessig udisponert i investering	art	2018	2017
Inngående balanse 1.1		1 616	1 616
Avsettingar i investering	580		
Bruk av avsetting i investering	930	-1 616	
Utgåande balanse 31.12.		-	1 616

Sum	art	2018	2017
Saldo 01.01		10 579	18 827
Avsettingar tidlegare års meirforbruk	530	897	1 763
Mindreforbruk i år	580	-	14 725
Bruk tidlegare års mindreforbruk	930	-16 341	-24 736
Meirforbruk i år	980	-	-
Utgåande balanse 31.12.		-4 865	10 579

NOTE 16 STØRRE INVESTERINGSPROSJEKT

Prosjekt	Regnskap 2018	Rekneskap hittil	Budsjett Prosjekt
Prosjekt: 2239 Rehabilitering Time vgs			
Utgifter	10 632	11 001	13 000
Inntekter	0	0	0
Sum	10 632	11 001	13 000
Prosjekt: 2242 Ny skule Vardheia			
Utgifter	7 461	44 627	310 500
Inntekter	-3 616	-21 938	-136 200
Sum	3 845	22 689	174 300
Prosjekt: 2243 Frøyland skule			
Utgifter	6 480	65 154	75 000
Inntekter	0	-865	0
Sum	6 480	64 289	75 000
Prosjekt: 2317 Trollongane barnehage - nybygg			
Utgifter	18 913	22 584	50 000
Inntekter	0	0	0
Sum	18 913	22 584	50 000
Prosjekt: 3240 Bjønnholen - 4 bustadar			
Utgifter	6 918	7 348	10 035
Inntekter	0	0	-5 200
Sum	6 918	7 348	4 835
Prosjekt: 4511 Time kyrkje - gravplass			
Utgifter	21 549	43 836	45 000
Inntekter	-29	-253	0
Sum	21 520	43 583	45 000
Prosjekt: 4463 Bryne kino - utstyr			
Utgifter	11 446	11 446	11 300
Inntekter	0	0	0
Sum	11 446	11 446	11 300
Prosjekt: 5500 VA strakstiltak og vassmålarar off nett			
Utgifter	6 612	7 333	18 000
Inntekter	-60	-60	0
Sum	6 552	7 273	18 000
Prosjekt: 5520 Line-Hognestad - vass- og avløpsanlegg			
Utgifter	4 757	38 567	31 500
Inntekter	-1 039	-8 963	-6 050
Sum	3 718	29 604	25 450
Prosjekt: 5661 Kaizersplassen			
Utgifter	1 963	9 304	7 000
Inntekter	0	0	0
Sum	1 963	9 304	7 000
Prosjekt: 5662 Mølledammen nord og sør			
Utgifter	13 084	31 444	29 100
Inntekter	-780	-2 544	-2 300
Sum	12 304	28 900	26 800
Prosjekt: 5663 Shared space Reevegen			
Utgifter	8 839	15 729	13 000
Inntekter	0	0	0
Sum	8 839	15 729	13 000

NOTE 17 SJØLVKOST VATN, AVLØP, RENOVASJON, SLAM, FEING, AREALPLANAR, BYGG OG DELING, KART OG OPPMÅLING

Sjølvcost vatn	Rekneskap 2018	
	01.01.	31.12.
Sjølvcostfond	3 535	599
Kostnadskomponent	Beregningsnøkkel	
Kjerneprodukt	100 %	20 083
Tilleggsytingar og støttefunksjonar	Beregnet del	193
Avgiftsgrunnlag		20 276
Inntekter kjerneprodukt		
Inntekter frå årsgebyr		-17 255
Andre inntekter		-36
		0
Sum inntekter for året		-17 291
+/- Framført "overskot" eller "underskot" frå tidlegare år (Bruk av fond)		-2 936
+/- Kalk. renteinntekt/tap av framført "over- eller underskudd"		-49
Sum inntekter totalt		-20 276
Kostnadsdekning (vatn) = Sum inntekter totalt/avgiftsgrunnlag		
	<u>20 276</u>	=
	20 276	100 %

Sjølvcost avløp	Rekneskap 2018	
	01.01.	31.12.
Sjølvcostfond	4950	457
Kostnadskomponent	Beregningsnøkkel	
Kjerneprodukt	100 %	25 955
Tilleggsytingar og støttefunksjonar	Beregnet del	2 841
Avgiftsgrunnlag		28 796
Inntekter kjerneprodukt		
Inntekter frå årsgebyr		-24 234
Andre inntekter		-5
Sum inntekter for året		-24 239
+/- Framført "overskot" eller "underskot" frå tidlegare år (Bruk av fond)		-4 493
+/- Kalk. renteinntekt/tap av framført "over- eller underskudd"		-64
Sum inntekter totalt		-28 796
Kostnadsdekning (avløp) = Sum inntekter totalt/avgiftsgrunnlag		
	<u>28 796</u>	=
	28 796	100 %

Sjølvkost renovasjon	Rekneskap 2018	
	01.01.	31.12.
Sjølvkostfond	-56	-2 760
Kostnadskomponent	Beregningsnøkkel	
Kjerneprodukt	100 %	13 766
Tilleggsytingar og støttefunksjonar	Beregnet del	459
Avgiftsgrunnlag		14 225
Inntekter kjerneprodukt		
Inntekter frå årsgebyr		-16 841
Andre inntekter		-55
Sum inntekter for året		-16 896
+/- Framført "overskot" eller "underskot" frå tidlegare år (Bruk av fond)		2 704
+/- Kalk. renteinntekt/tap av framført "over- eller underskudd"		-33
Sum inntekter totalt		-14 225
Kostnadsdekning (renovasjon) = Sum inntekter totalt/avgiftsgrunnlag		
	$\frac{14\ 225}{14\ 225}$	= 100 %

Sjølvkost slam	Rekneskap 2018	
	01.01.	31.12.
Sjølvkostfond	410	477
Kostnadskomponent	Beregningsnøkkel	
Kjerneprodukt	100 %	309
Tilleggsytingar og støttefunksjonar	Beregnet del	0
Avgiftsgrunnlag		309
Inntekter kjerneprodukt		
Inntekter frå årsgebyr		-365
Andre inntekter		0
Sum inntekter for året		-365
+/- Framført "overskot" eller "underskot" frå tidlegare år (Bruk av fond)		67
+/- Kalk. renteinntekt/tap av framført "over- eller underskudd"		-11
Sum inntekter totalt		-309
Kostnadsdekning (slam) = Sum inntekter totalt/avgiftsgrunnlag		
	$\frac{309}{309}$	= 100 %

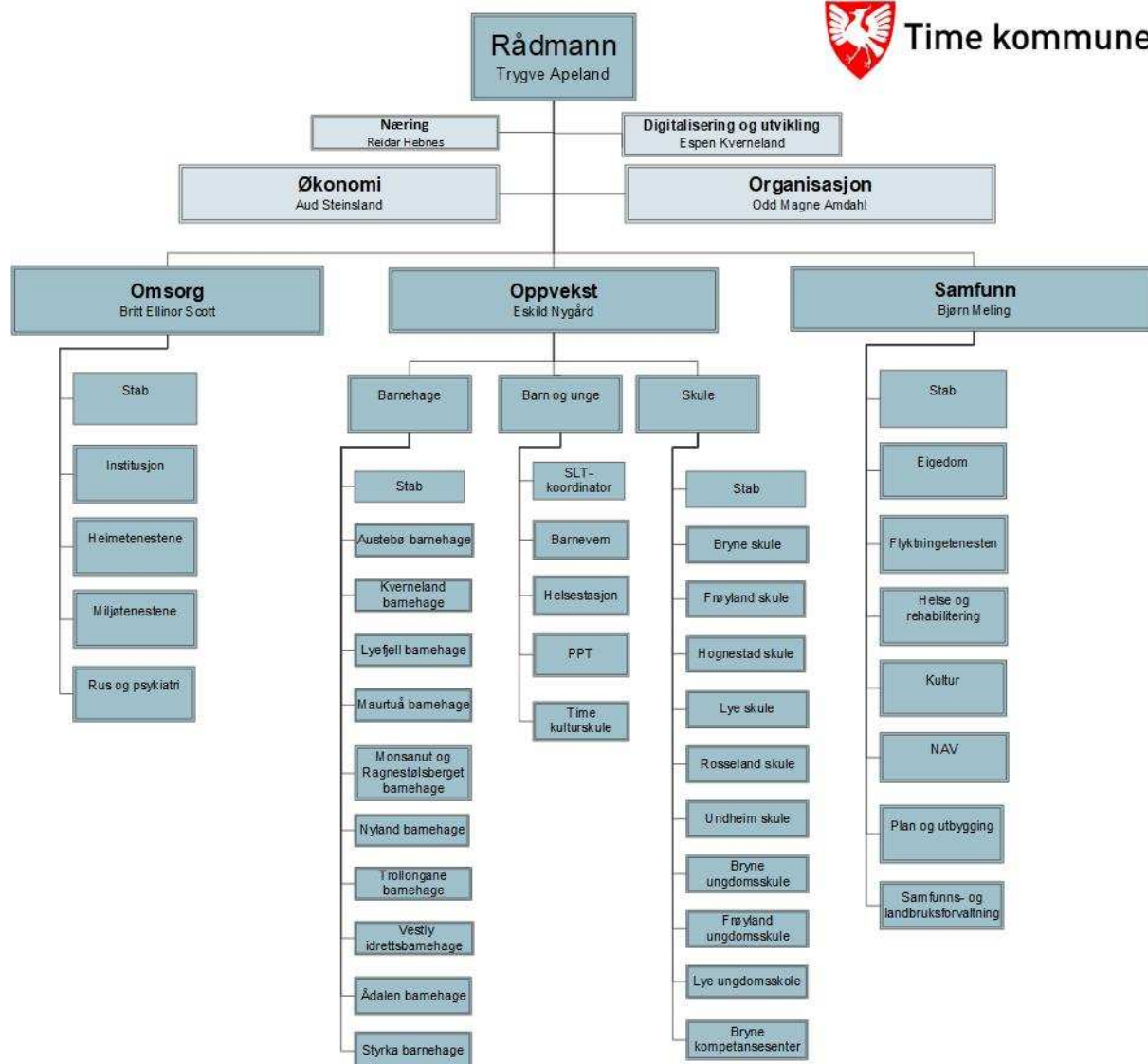
Sjølvkost feiing	Rekneskap 2018	
	01.01.	31.12.
Sjølvkostfond	0	89
Kostnadskomponent	Beregningsnøkkel	
Kjerneprodukt	100 %	1 126
Tilleggsytingar og støttefunksjonar	Beregnet del	0
Avgiftsgrunnlag		1 126
Inntekter kjerneprodukt		
Inntekter frå årsgebyr		-1 214
Andre inntekter		0
Sum inntekter for året		-1 214
+/- Framført "overskot" eller "underskot" frå tidlegare år (Bruk av fond)		89
+/- Kalk. renteinntekt/tap av framført "over- eller underskudd"		-1
Sum inntekter totalt		-1 126
Kostnadsdekning (slam) = Sum inntekter totalt/avgiftsgrunnlag		
	<u>1 126</u>	=
	1 126	100 %

Sjølvkost arealplanar	Rekneskap 2018	
	01.01.	31.12.
Framførbart underskot	1 529	2 036
Kostnadskomponent	Beregningsnøkkel	
Kjerneprodukt	100 %	4 966
Tilleggsytingar og støttefunksjonar	Beregnet del	436
Byggesak	7 %	-378
Kommunale planer - fråtrekk	50 %	-2 701
Avgiftsgrunnlag		2 323
Inntekter kjerneprodukt		
Inntekter frå årsgebyr		-1 858
Sum inntekter for året		-1 858
+/- Framført "overskot" eller "underskot" frå tidlegare år (Bruk av fond)		-507
+/- Kalk. renteinntekt/tap av framført "over- eller underskudd"		42
Sum inntekter totalt		-2 323
Kostnadsdekning (areal) = Sum inntekter totalt/avgiftsgrunnlag		
	<u>2 323</u>	=
	2 323	100 %

Sjølvkost bygg og deling		Rekneskap 2018	
	01.01.		31.12.
Framførbart underskot			597
Sjølvkostfond	391		0
Kostnadskomponent		Beregningsnøkkel	
Kjerneprodukt		100 %	3 291
Tilleggsytingar og støttefunksjonar		Beregnet del	1 013
Kostnader frå Kart og oppmåling - ajourhold GAB og k		10 %	389
Kostnader frå Arealplan		7 %	378
Veiledning, klagesaker og kommuneplan		10 %	-430
Avskrivning			32
Kapitalkostnad			15
Avgiftsgrunnlag			4 688
Inntekter kjerneprodukt			
Inntekter frå årsgebyr			-3 702
Sum inntekter for året			-3 702
+/- Framført "overskot" eller "underskot" frå tidlegare år (Bruk av fond)			-988
+/- Kalk. renteinntekt/tap av framført "over- eller underskudd"			2
Sum inntekter totalt			-4 688
Kostnadsdekning (bygg og deling) = Sum inntekter totalt/avgiftsgrunnlag			
	<u>4 688</u>	=	100 %
	4 688		

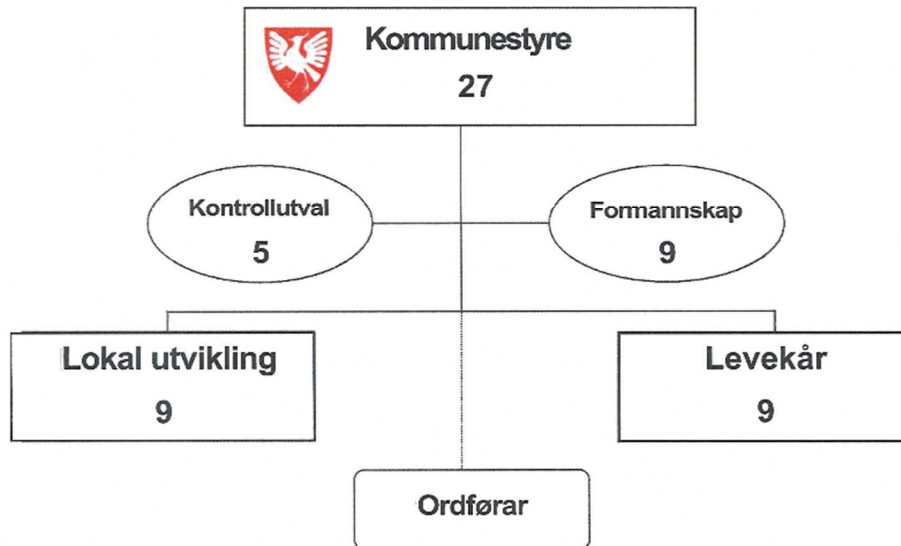
Sjølvkost kart og oppmåling		Rekneskap 2018	
	01.01.		31.12.
Sjølvkostfond	384		231
Kostnadskomponent		Beregningsnøkkel	
Kjerneprodukt		100 %	3 537
Tilleggsytingar og støttefunksjonar		Beregnet del	352
Ajourhold GAB og kart - belastes bygg og deling		10 %	-389
Kommunale planer, adressering etc		50 %	-1 945
Avskrivning			47
Kapitalkostnad			5
Avgiftsgrunnlag			1 608
Inntekter kjerneprodukt			
Inntekter frå årsgebyr			-1 448
Sum inntekter for året			-1 448
+/- Framført "overskot" eller "underskot" frå tidlegare år (Bruk av fond)			-153
+/- Kalk. renteinntekt/tap av framført "over- eller underskudd"			-7
Sum inntekter totalt			-1 608
Kostnadsdekning (kart og oppmåling) = Sum inntekter totalt/avgiftsgrunnlag			
	<u>1 608</u>	=	100 %
	1 608		

NOTE 18 ORGANISERING



Politisk hovudstruktur

Time kommune 2015 -2019




NOTE 19 ÅRSVERK OG GODTGJERSLE

Årsverk i Time	2018	2017	2016	2015
Totalt	1 182	1 169	1 166	1 148
Fordelt:				
Oppvekst	563	558	567	551
Omsorg	376	359	348	349
Samfunn	180	187	186	185
Administrasjon	63	65	65	63

Godtgjersle rådmann og ordfører	Trygve Apeland	Reinert Kverneland
Time kommune	1 119	1 131
IVAR IKS		7
Brannvesenet Sør-Rogaland IKS		27
Lyse Energi AS		65
Sum	1 119	1 230

Godtgjersle revisor	Revisjon	Rådgeving	Selskaps-kontroll	Forvaltings-revisjon
Rogaland revisjon IKS	270	9		282
Deloitte			23	

Bryne den 31. desember 2018
15. februar 2019



Trygve Apeland
Rådmann



Aud Steinsland
Økonomisjef

